



Manual de **CAPACITACIÓN**

Pago Link

Índice

- Ingresa a Pago Link por primera vez. **3**
- Crea tu Link para recibir los pagos de tus ventas. **7**
- Cómo ver tus ventas. **24**
- Cómo crear usuarios. **35**
- Cambia o recupera tu contraseña. **42**



1 Ingresa a PAGO LINK

Ingresa a: <https://comercio.niubiz.com.pe/>

1 Digita tu usuario recibido por email (es el email con el que te registraste)

2 Crea una nueva contraseña.

3 Confirma tu nueva contraseña

4 Haz clic en **CAMBIAR CONTRASEÑA** para confirmar el cambio

niubiz:

Gestiona tus ventas desde cualquier lugar

Revisa tus transacciones y genera reportes fácilmente

Personaliza tus productos de comercio electrónico

© Si necesitas ayuda ingresa a www.niubiz.com.pe

MI PRIMER REGISTRO

Por seguridad, cambia tu contraseña y vuelve a iniciar sesión con ella:

Usuario

Nueva contraseña

Confirmar contraseña

Tu nueva contraseña debe ser:

- Tener una longitud de al menos 8 caracteres.
- Contener al menos una letra.
- Contener al menos un número.
- Contener al menos un caracter especial[!@#%&.*?]
- Ambas contraseñas deben coincidir.

CAMBIAR CONTRASEÑA

1 Ingresa a PAGO LINK

¿Cómo colocar tu logo genérico?

1 Haz clic en configuración

2 Selecciona el logo de tu negocio y guárdalo. La medida recomendada es de 550 x 450 pixeles. Las extensiones validas son JPG, PNG Y GIF.

3 Finalmente podrás observar tu logo en la parte superior.

The screenshot shows the 'niubiz' dashboard for 'CALZADOS PAOLA'. The left sidebar contains navigation options: Ventas, Pago Link, Usuarios, Configuración, Tutoriales, and PagoEfectivo. The main area is titled 'INFORMACIÓN' and contains a 'Datos del comercio' form with fields for RUC (20600432967), Nombre (CALZADOS PAOLA), Moneda (PEN), Teléfono (941426965), Correo (demo@demo.com), and Código de Comercio (600432903). A 'Guardar' button is located at the bottom right of this section. Below this is the 'Pago Link' section, which includes a 'Logo Comercio' field with a file selection button and a preview of a blue high-heeled shoe logo. A 'Guardar' button is also present under the logo preview. At the bottom, there is a 'Notificaciones' table with columns for 'Correo Electrónico', 'Estado Transacción', and 'Estado'. The table contains one row with the email 'rossi.savo@hotmail.com' and a dropdown menu for 'Estado Transacción' set to 'Todos'. A 'Guardar' button is at the bottom right of the notifications section.

1 Ingresa a PAGO LINK

¿Cómo colocar tu logo genérico?

4 Tienes la posibilidad de configurar Notificaciones cuando se realicen ventas con sus diferentes Estados.

The screenshot displays the 'niubiz:' dashboard with a sidebar menu containing 'CALZADOS PAOLA', 'Ventas', 'Pago Link', 'Usuarios', 'Configuracion', 'Tutoriales', and 'PagoEfectivo'. The main content area is titled 'Pago Link' and is divided into three sections:

- Logo Comercio:** A file selection area with a 'Seleccionar archivo' button and the text 'ningún archivo seleccionado'. Below it, it lists 'Formatos: .jpg, .png, .gif'. To the right is a preview of a blue high-heeled shoe with yellow stars, and a 'Guardar' button below it.
- Notificaciones:** A table for configuring notifications. It has columns for 'Correo Electrónico', 'Estado Transacción', and 'Estado'.

	Correo Electrónico	Estado Transacción	Estado
<input type="checkbox"/>	rossi.sava@hotmail.com	Todos ▾	<input checked="" type="checkbox"/>
<input type="checkbox"/>		None selected ▾	<input type="checkbox"/>
<input type="checkbox"/>		None selected ▾	<input type="checkbox"/>
<input type="checkbox"/>		None selected ▾	<input type="checkbox"/>
<input type="checkbox"/>		None selected ▾	<input type="checkbox"/>

A 'Guardar' button is located at the bottom right of this section.
- Email destino de operaciones de usuarios con DNI:** A section with an 'Email destino' field containing 'rossi.sava@hotmail.com' and a 'Guardar' button below it.

A chat icon is visible in the bottom left corner of the interface.

1 Ingresa a PAGO LINK

¿Qué necesitas para crear tu link y recibir los pagos por tus ventas?

1 Haz clic en **PagoLink** para crear tu link


The screenshot shows the niubiz dashboard for a user named CALZADOS PAOLA. The interface includes a sidebar with navigation options: Ventas, Pago Link, Usuarios, Configuración, Tutoriales, and PagoEfectivo. The main content area displays a welcome message, summary cards for sales amount (s/ 0.00) and transaction count (20), a table of recent transactions, and a bar chart showing sales evolution over time.

Transacciones Recientes

Pedido	Importe Autorizado	Estado
546749	150.00	Liquidada
546749	200.00	Liquidada
546749	150.00	Liquidada
546749	50.00	Liquidada
546749	50.00	Liquidada

Evolución de ventas

The bar chart shows sales evolution over time. The x-axis represents time intervals: 12 a.m.-04 a.m., 04 a.m.-08 a.m., 08 a.m.-12 p.m., 12 p.m.-04 p.m., 04 p.m.-08 p.m., and 08 p.m.-12 a.m. The y-axis represents sales volume from 0.0 to 1.0. Two bars are visible, both reaching a value of approximately 0.75, representing sales in the 08 a.m.-12 p.m. and 04 p.m.-08 p.m. intervals.



2 Crea tus links para RECIBIR TUS PAGOS

Crea tu nuevo Pago Link

1 Presiona el botón **Crear tu nuevo Pago Link**

Transacciones nuevas 0 Pago Links por vencer 0

Comercio 600432903 - CALZADOS PAOLA

MIS PAGOS LINKS


Aquí puedes crear o dar mantenimiento a los Pago Links, sean enlaces o botones de pago.

Todos Links Botones Desde Hasta Buscar

Mostrando 1 a 10 de 200 elementos Exportar

Nombre	Tipo de pago	Fecha de creación	Fecha de vencimiento	Tipo de precio	Prender/Apagar	Ventas	Acciones
SomosUno	URL	23/03/2020	24/03/2020	variable	Vencido	0	Acciones
Virtual Project	URL	22/03/2020	28/03/2020	250.00	On	0	Acciones
DELIVERY	BTN	19/03/2020	20/03/2020	50.00	Vencido	0	Acciones
VENTA POR CATALOGO	URL	19/03/2020	31/12/2020	variable	On	1	Acciones
Programa Onyx	URL	18/03/2020	31/03/2020	2500.00	On	0	Acciones
Paquetes de Informatica	URL	17/03/2020	18/03/2020	800.00	Vencido	0	Acciones
Imagina Urban Park	URL	17/03/2020	18/03/2020	6.00	Vencido	0	Acciones
Pago tarjeta bla bla	URL	17/03/2020	18/03/2020	200.00	Vencido	0	Acciones
programa outplacement	URL	16/03/2020	17/03/2020	1000.00	Vencido	0	Acciones
PRESTAMOS	BTN	16/03/2020	31/12/2020	variable	On	0	Acciones

Ver 10 elementos por página



2 Crea tus links para RECIBIR TUS PAGOS

Crea tu nuevo Pago Link

2 Nombre:
Ponle un nombre a tu link para reconocerlo.

The screenshot shows the 'CREA TU NUEVO LINK' form in the NIUBIZ interface. The form is titled 'Datos para crear tu nuevo Pago Link' and includes the following sections:

- 1. Ponle Nombre a tu Link***: A text input field with an example: "EJEMPLO: *Paquete Aruba 3 días y 2 noches*".
- 2. Ingresa el Precio de Venta***: A price input field with a currency symbol 'S/' and a value of '0.00'. A note says: "RECUERDA: El monto debe tener dos decimales". There is a checkbox for "Deseo que el monto lo ingrese el cliente".
- 3. Vigencia***: A question: "¿Quieres que tu Pago Link tenga una fecha de vencimiento? *". A tip says: "TIP: Puedes usar esta función para tus ofertas y promociones". There are two checkboxes: "Si" and "No, recuerda que el link vencerá en 24 horas".
- 4. Elige la Forma de Uso de tu Link***: A dropdown menu with the text "Elige la forma de uso:" and a placeholder "Seleccionar".
- 5. Información del cliente***: A question: "¿Deseas identificar algún dato de tu cliente?*" with two checkboxes: "Si, deseo que mi cliente ingrese sus datos" and "No, yo ingresaré los datos". Below this is a label "Selecciona el tipo de dato que se ingresará" and a partially visible dropdown menu.

Callouts from the text above point to the corresponding fields in the form:

- Callout 2 points to the name input field.
- Callout 3 points to the price input field.
- Callout 4 points to the expiration date question.

3 Precio de venta:
Ingresa el monto del producto vender.

4 Fecha de vencimiento:
Fecha hasta cuando se podrá usar el link.

2 Crea tus links para **RECIBIR TUS PAGOS**

Completa los espacios con la información de tu venta.

9 Estado:
Puedes activar o desactivar tu link

niubiz:

- CALZADOS PAOLA
- Ventas
- Pago Link
- Usuarios
- Configuración
- Tutoriales
- PagoEfectivo

Sí, deseo que mi cliente ingrese sus datos

No, yo ingresaré los datos

Selecciona el tipo de dato que se ingresará

- Número de Compra
- DNI/Pasaporte
- RUC
- Código de Cliente

Ingresar el N° de Dato

6. Estado del producto

7. Términos y Condiciones

TIP: Puedes modificar el texto según tu preferencia

Términos y Condiciones

Mediante este contrato se describen los términos y condiciones generales aplicables al acceso y uso de los servicios ofrecidos por el comercio registrado.

Cualquier persona que desee acceder y/o usar el sitio o los servicios podrá hacerlo sujetándose a los Términos y Condiciones Generales, junto con todas las demás políticas y principios que rigen para el comercio y que son incorporados al presente por referencia.

En consecuencia, todas las visitas y cada una de las operaciones y transacciones que se realicen en este sitio, como asimismo sus efectos jurídicos, quedarán regidos por estas reglas y sometidas a la legislación aplicable en la República Peruana.

CUALQUIER PERSONA QUE NO ACEPTÉ ESTOS TÉRMINOS Y CONDICIONES GENERALES, LOS CUALES TIENEN UN CARÁCTER OBLIGATORIO Y VINCULANTE, DEBERÁ ABSTENERSE DE UTILIZAR EL SITIO Y/O LOS SERVICIOS.

En forma previa al uso del sitio y/o los servicios, el Usuario deberá leer, entender y aceptar todas las condiciones establecidas en los Términos y Condiciones Generales. Si utilizas este Sitio significa que has aceptado plenamente las condiciones establecidas en los Términos y Condiciones Generales y en las Políticas del comercio.

Por ello, te obligas a cumplir expresamente con las mismas.

8. Opcional

Agregar imágenes de productos

Seleccionar archivos | ningún archivo seleccionado

* Información obligatoria

Crear link

10 Términos y condiciones:
Puedes ingresar los términos y condiciones de tu envío.
Por ejemplo: "Este producto solo se entrega en Miraflores"

11 Agrega imágenes de productos
Puedes añadir máximo 4 imágenes

2 Crea tus links para **RECIBIR TUS PAGOS**

Completa los espacios con la información de tu venta.

12 Haz clic en el botón **Crear link**

niubiz:

- CALZADOS PAOIA
- Ventas
- Pago Link
- Usuarios
- Configuración
- Tutoriales
- PagoEfectivo

Sí, deseo que mi cliente ingrese sus datos

No, yo ingresaré los datos

Selecciona el tipo de dato que se ingresará

Número de Compra

DNI/Pasaporte

RUC

Código de Cliente

Ingresa el N° de Dato

6. Estado del producto

7. Términos y Condiciones

TIP: Puedes modificar el texto según tu preferencia

Términos y Condiciones

Mediante este contrato se describen los términos y condiciones generales aplicables al acceso y uso de los servicios ofrecidos por el comercio registrado.

Cualquier persona que desee acceder y/o usar el sitio o los servicios podrá hacerlo sujetándose a los Términos y Condiciones Generales, junto con todas las demás políticas y principios que rigen para el comercio y que son incorporados al presente por referencia.

En consecuencia, todas las visitas y cada una de las operaciones y transacciones que se realicen en este sitio, como asimismo sus efectos jurídicos, quedarán regidos por estas reglas y sometidas a la legislación aplicable en la República Peruana.

CUALQUIER PERSONA QUE NO ACEPTE ESTOS TÉRMINOS Y CONDICIONES GENERALES, LOS CUALES TIENEN UN CARÁCTER OBLIGATORIO Y VINCULANTE, DEBERÁ ABSTENERSE DE UTILIZAR EL SITIO Y/O LOS SERVICIOS.

En forma previa al uso del sitio y/o los servicios, el Usuario deberá leer, entender y aceptar todas las condiciones establecidas en los Términos y Condiciones Generales. Si utilizas este Sitio significa que has aceptado plenamente las condiciones establecidas en los Términos y Condiciones Generales y en las Políticas del comercio.

Por ello, te obligas a cumplir expresamente con las mismas.

8. Opcional

Agregar imágenes de productos

Seleccionar archivos | ningún archivo seleccionado

* Información obligatoria

Crear link

EJEMPLO:

- "Sí, deseo que mi cliente ingrese su N° de DNI".
tipo de dato
- "No, yo ingresaré el N° de compra: 5785".
tipo de dato N° de dato

2 Crea tus links para **RECIBIR TUS PAGOS**

¡Listo! Aparecerá tu código QR y tu Pago Link para recibir pagos

13 Código QR

14 Pago Link creado

15 Puedes elegir estas opciones:
- Copia el link automáticamente y compártelo.
- Ingresa el mail para enviarlo directamente.
- Ingresa el número de whatsapp para enviarlo directamente.

The screenshot shows the niubiz dashboard with a 'MIS VENTAS' section. A modal window titled 'Vista Previa' is open, displaying a green checkmark and the text 'Vista Previa'. Below this, there are three sharing options: a copy icon, an email icon, and a WhatsApp icon. The URL [URL: https://demo.niubiz.com.pe/LogIn/LogIn](https://demo.niubiz.com.pe/LogIn/LogIn) is shown. Below the URL is a QR code with the text 'Código QR con enlace:' next to it. At the bottom of the modal is a 'Cerrar' button. The background shows a table of sales transactions with columns for 'Fecha', 'Hora', and 'Acciones'.

2 Crea tus links para RECIBIR TUS PAGOS

Crea tu nuevo botón de pago

Presiona el botón **Crear tu nuevo Botón de pago**

1

Transacciones nuevas 0 Pago Links por vencer 0

Comercio 600432903 - CALZADOS PAOLA

Crear tu nuevo Pago Link Crear botón de pago

MIS PAGOS LINKS

Aquí puedes crear o dar mantenimiento a los Pago Links, sean enlaces o botones de pago.

Todos Links Botones Desde Hasta Buscar

Mostrando 1 a 10 de 200 elementos Exportar

Nombre	Tipo de pago	Fecha de creación	Fecha de vencimiento	Tipo de precio	Prender/Apagar	Ventas	Acciones
SomosUno	URL	23/03/2020	24/03/2020	variable	Vencido	0	Acciones
Virtual Project	URL	22/03/2020	28/03/2020	250.00	On	0	Acciones
DELIVERY	BTN	19/03/2020	20/03/2020	50.00	Vencido	0	Acciones
VENTA POR CATALOGO	URL	19/03/2020	31/12/2020	variable	On	1	Acciones
Programa Onyx	URL	18/03/2020	31/03/2020	2500.00	On	0	Acciones
Paquetes de Informatica	URL	17/03/2020	18/03/2020	800.00	Vencido	0	Acciones
Imagina Urban Park	URL	17/03/2020	18/03/2020	6.00	Vencido	0	Acciones
Pago tarjeta bla bla	URL	17/03/2020	18/03/2020	200.00	Vencido	0	Acciones
programa outplacement	URL	16/03/2020	17/03/2020	1000.00	Vencido	0	Acciones
PRETAMOS	BTN	16/03/2020	31/12/2020	variable	On	0	Acciones

Ver 10 elementos por página

2 Crea tus links para **RECIBIR TUS PAGOS**

Crea tu nuevo botón de pago

2 Nombre:
Ponle un nombre a tu botón para reconocerlo.

The screenshot shows the 'niubiz' dashboard for 'CALZADOS PAOLA'. The main heading is 'CREA TU NUEVO BOTÓN'. The interface includes a sidebar with navigation options like 'Ventas', 'Pago Link', 'Usuarios', 'Configuración', 'Tutoriales', and 'PagoEfectivo'. The main content area is titled 'Datos para crear tu nuevo Botón' and contains several sections:

- 1. Ponle Nombre a tu Botón***: A text input field with an example: 'EJEMPLO: *Paquete Aruba 3 días y 2 noches*'. A callout '2' points to this field.
- 3. Botón de pago:**: Three 'COMPRAR' buttons in different sizes: 'Grande', 'Mediano', and 'Pequeño'. A callout '3' points to the 'COMPRAR' buttons.
- 4. Precio de Venta:**: A section with a 'Color' dropdown, a 'Tamaño de letra' dropdown (set to 10), and radio buttons for 'Negrita', 'Cursiva', and 'Normal'. A callout '4' points to this section.
- 2. Ingresar el Precio de Venta***: A text input field with 'S/' and '0.00'. A callout '2' points to this field. Below it is a checkbox: 'Deseo que el monto lo ingrese el cliente'.
- 3. Vigencia***: A question: '¿Quieres que tu Botón tenga una fecha de vencimiento? *'. A callout '3' points to this section. Below it is a 'TIP: Puedes usar esta función para tus ofertas y promociones' and two checkboxes: 'Si' and 'No, recuerda que el botón vencerá en 24 horas'.
- 4. Elige la Forma de Uso de tu Botón***: A dropdown menu with 'Seleccionar' as the current selection. A callout '4' points to this section.

3 Botón de pago:
Personaliza el botón de pago que aparecerá en tu web.

4 Precio de Venta:
Ingresa el monto del producto a vender.

5 Fecha de vencimiento:
Fecha hasta cuando se podrá usar el link.



2 Crea tus links para **RECIBIR TUS PAGOS**

Elige la forma de uso de tu botón

5 Forma de uso:
Puedes seleccionar **Único** (usar link una sola vez)
o **Múltiple** (usar link varias veces)

4. Elige la Forma de Uso de tu Botón*
Elige la forma de uso*:
Seleccionar
Único
Múltiple
Nº de veces* 3

5. Información del cliente*
¿Deseas identificar algún dato de tu cliente?*

Sí, deseo que mi cliente ingrese sus datos
 No, yo ingresaré los datos

Selecciona el tipo de dato que se ingresará

Número de Compra
 DNI/Pasaporte
 RUC
 Código de Cliente

Ingresar el Nº de Dato

6 Número de veces (solo si eliges la opción **Múltiple**) Número de veces que el link podrá ser usado

7 Número de veces (solo si eliges la opción **Múltiple**) Número de veces que el link podrá ser usado

8 Tipo de dato adicional:
Tu cliente deberá de ingresar el dato adicional que seleccionaste en el punto anterior. Por ejemplo, si pusiste "DNI" tu cliente deberá colocar su DNI.

2 Crea tus links para **RECIBIR TUS PAGOS**

Completa los espacios con la información de tu venta.

9 Estado:
Puedes activar o desactivar tu link

10 Términos y condiciones:
Puedes ingresar los términos y condiciones de tu envío.
Por ejemplo: "Este producto solo se entrega en Miraflores"

The screenshot shows the 'niubiz:' dashboard with a sidebar on the left containing menu items: CALZADOS PAOLA, Ventas, Pago Link, Usuarios, Configuración, Tutoriales, and PagoEfectivo. The main content area is titled '6. Estado del producto' and includes a green toggle switch. Below it is '7. Términos y Condiciones' with a rich text editor containing the following text: 'Términos y Condiciones', 'Mediante este contrato se describen los términos y condiciones generales aplicables al acceso y uso de los servicios ofrecidos por el comercio registrado.', 'Cualquier persona que desee acceder y/o usar el sitio o los servicios podrá hacerlo sujetándose a los Términos y Condiciones Generales, junto con todas las demás políticas y principios que rigen para el comercio y que son incorporados al presente por referencia.', 'En consecuencia, todas las visitas y cada una de las operaciones y transacciones que se realicen en este sitio, como asimismo sus efectos jurídicos, quedarán regidos por estas reglas y sometidas a la legislación aplicable en la República Peruana.', 'CUALQUIER PERSONA QUE NO ACEPTÉ ESTOS TÉRMINOS Y CONDICIONES GENERALES, LOS CUALES TIENEN UN CARÁCTER OBLIGATORIO Y VINCULANTE, DEBERÁ ABSTENERSE DE UTILIZAR EL SITIO Y/O LOS SERVICIOS.', 'En forma previa al uso del sitio y/o los servicios, el Usuario deberá leer, entender y aceptar todas las condiciones establecidas en los Términos y Condiciones Generales. Si utilizas este Sitio significa que has aceptado plenamente las condiciones establecidas en los Términos y Condiciones Generales y en las Políticas del comercio.', 'Por ello, te obligas a cumplir expresamente con las mismas.' Below this is '8. Opcional' with a file selection area showing 'ningún archivo seleccionado'. A 'Crear botón' button is at the bottom right. A blue chat icon is in the bottom left corner.

11 Agrega imágenes de productos
Puedes añadir máximo 4 imágenes

2 Crea tus links para **RECIBIR TUS PAGOS**

Completa los espacios con la información de tu venta.

12 Haz clic en **Crear botón**

niubiz:

- CALZADOS PAOLA
- Ventas
- Pago Link
- Usuarios
- Configuración
- Tutoriales
- PagoEfectivo

Sí, deseo que mi cliente ingrese sus datos

No, yo ingresaré los datos

Selecciona el tipo de dato que se ingresará

- Número de Compra
- DNI/Pasaporte
- RUC
- Código de Cliente

Ingresar el N° de Dato

6. Estado del producto

7. Términos y Condiciones

TIP: Puedes modificar el texto según tu preferencia

Términos y Condiciones

Mediante este contrato se describen los términos y condiciones generales aplicables al acceso y uso de los servicios ofrecidos por el comercio registrado.

Cualquier persona que desee acceder y/o usar el sitio o los servicios podrá hacerlo sujetándose a los Términos y Condiciones Generales, junto con todas las demás políticas y principios que rigen para el comercio y que son incorporados al presente por referencia.

En consecuencia, todas las visitas y cada una de las operaciones y transacciones que se realicen en este sitio, como asimismo sus efectos jurídicos, quedarán regidos por estas reglas y sometidas a la legislación aplicable en la República Peruana.

CUALQUIER PERSONA QUE NO ACEPTÉ ESTOS TÉRMINOS Y CONDICIONES GENERALES, LOS CUALES TIENEN UN CARÁCTER OBLIGATORIO Y VINCULANTE, DEBERÁ ABSTENERSE DE UTILIZAR EL SITIO Y/O LOS SERVICIOS.

En forma previa al uso del sitio y/o los servicios, el Usuario deberá leer, entender y aceptar todas las condiciones establecidas en los Términos y Condiciones Generales. Si utilizas este Sitio significa que has aceptado plenamente las condiciones establecidas en los Términos y Condiciones Generales y en las Políticas del comercio.

Por ello, te obligas a cumplir expresamente con las mismas.

8. Opcional

Agregar imágenes de productos

Seleccionar archivos | ningún archivo seleccionado

* Información obligatoria

Crear botón

2 Crea tus links para **RECIBIR TUS PAGOS**

Integra el botón de pago a tu web*

13 Copiar el código



Vista Previa

Código de botón de pago:

```
<html><body><a target=&#x2D;
blank"href=http://bovnce Lorem
ipsum dolor sit amet, consectetuer
adipiscing elit, sed diam nonummy
nibh euismod tincidunt ut laoreet
dolore magna aliquam erat volutpat.
Ut wisi enim ad minim veniam,
normal,">COMPRAR</but-
ton></a></body><html>
```

No sabes como insertar tu botón:

[Ver instructivo](#)

*Puedes visualizar con normalidad el estado de tus ventas, sin la necesidad de integrar el botón de pago.

2 Crea tus links para **RECIBIR TUS PAGOS**

Integra el botón de pago a tu web*

14 Pega el código de tu botón de pago (ejemplo para Wordpress)



The screenshot shows a WordPress editor interface for a product page titled "Café - En Grano". The editor is in "Code" mode, showing the following HTML code for a payment button:

```
<a target="_blank" href="http://bovnce-test.us-east-1.elasticbeanstalk.com/pagosseguro/PAGODIR/9581"><button style="padding: 10px 16px; line-height: 1.3333333; border-radius: 6px; -moz-border-radius: 5px; -webkit-border-radius: 5px; color: #fff;background-color: rgb(167, 158, 101); font-size: 12px;">COMPRAR</button></a>
```

The editor also shows a sidebar with various WordPress settings and a top navigation bar with options like "Añadir", "Ver producto", "Fusion Builder Live", "Security", and "Eventos".

*Puedes visualizar con normalidad el estado de tus ventas, sin la necesidad de integrar el botón de pago.

2 Crea tus links para **RECIBIR TUS PAGOS**

Integra el botón de pago a tu web*

15 Visualiza tu botón de pago (ejemplo para Wordpress)



*Puedes visualizar con normalidad el estado de tus ventas, sin la necesidad de integrar el botón de pago.

2 Crea tus links para RECIBIR TUS PAGOS

Mira los detalles de tu link o botón creado

Para ver tu link y código QR creado, haz clic en el botón **Acciones**, luego en **Detalle**.

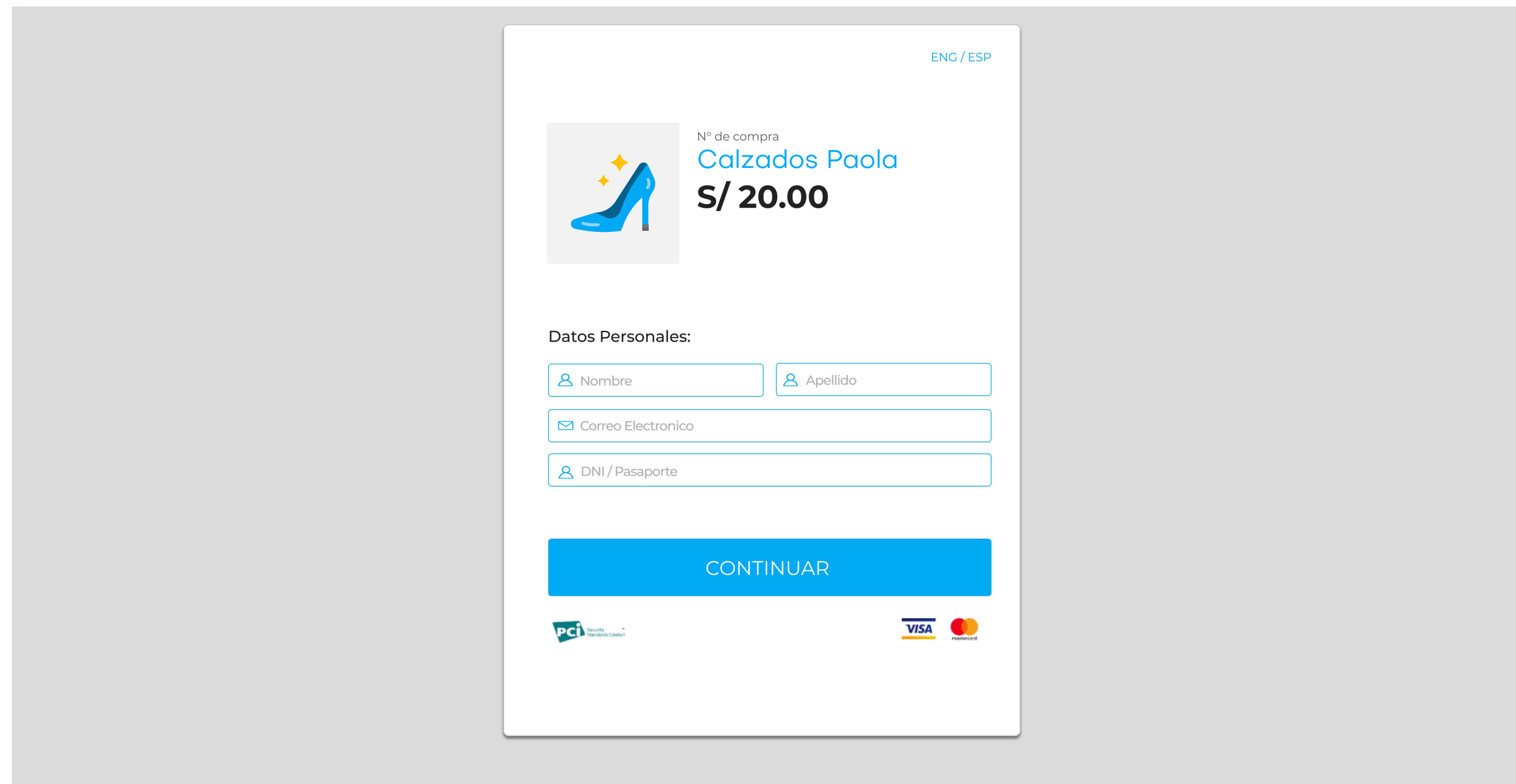
4

The screenshot shows the 'MIS PAGOS LINKS' section of the niubiz dashboard. It features a table with columns for Name, Type of payment, Creation date, Expiry date, Price type, On/Off status, and Sales. A dropdown menu is open over the 'Acciones' column, with 'Detalle' highlighted. The table contains 10 rows of data.

Nombre	Tipo de pago	Fecha de creación	Fecha de vencimiento	Tipo de precio	Prender/Apagar	Ventas	Acciones
CTCE	BTN	26/03/2020	27/03/2020	2400.00	On	0	Acciones
SomosUno	URL	23/03/2020	24/03/2020	variable	Vencido	0	Acciones
Virtual Project	URL	22/03/2020	28/03/2020	250.00	On	0	Acciones
DELIVERY	BTN	19/03/2020	20/03/2020	50.00	Vencido	0	Acciones
VENTA POR CATALOGO	URL	19/03/2020	31/12/2020	variable	On	1	Acciones
Programa Onyx	URL	18/03/2020	31/03/2020	2500.00	On	0	Acciones
Paquetes de Informatica	URL	17/03/2020	18/03/2020	800.00	Vencido	0	Acciones
Imagina Urban Park	URL	17/03/2020	18/03/2020	6.00	Vencido	0	Acciones
Pago tarjeta bla bla	URL	17/03/2020	18/03/2020	200.00	Vencido	0	Acciones
programa outplacement	URL	16/03/2020	17/03/2020	1000.00	Vencido	0	Acciones

2 Crea tus links para **RECIBIR TUS PAGOS**

Así quedará tu formulario personalizado



The screenshot shows a payment form with the following elements:

- Language selector: ENG / ESP
- Product image: A blue high-heeled shoe with yellow stars.
- Product details: N° de compra **Calzados Paola** and price **S/ 20.00**.
- Section: **Datos Personales:**
- Form fields:
 - Nombre (with person icon)
 - Apellido (with person icon)
 - Correo Electronico (with envelope icon)
 - DNI / Pasaporte (with person icon)
- Button: **CONTINUAR** (blue)
- Logos: PCI Security Standards Council, VISA, and Mastercard.

2 Crea tus links para **RECIBIR TUS PAGOS**

Así quedará la confirmación de venta

The screenshot shows the niubiz dashboard with a central modal box indicating a successful payment. The modal contains a yellow 'no' symbol, the text 'Liquidación exitosa', and a yellow 'Cerrar' button. Below the modal is a table of sales transactions.

Nro. Pedido	Cliente	Monto	Moneda	Forma de Pago	Fecha de Pago	Fecha de Liquidación	Estado	Acciones
123456789	Diego Acosta	1000	USD	VISA	28/02/2020 22:51:07		Completado	Ver
9876543	Maria Lopez	450.00	USD	VISA	26/02/2020 16:41:47	27/02/2020	Completado	Ver
8765432	Roberto Gomez	5000	USD	VISA	26/02/2020 16:34:52	27/02/2020	Completado	Ver
4321098	Telefonia Vargas	100	USD	VISA	20/02/2020 23:34:03	21/02/2020	Completado	Ver
4321098	Esteban	35.00	USD	VISA	20/02/2020 08:50:27		Completado	Ver
3210987	Juan Carlos Robleso Belmont	100.00	USD	VISA	19/02/2020 22:09:30		Completado	Ver
4321098	Juan Carlos Robleso Belmont	100.00	USD	VISA	19/02/2020 22:07:19	20/02/2020	Completado	Ver
2109876	Carola Tunogallo Rojas	100.00	USD	VISA	19/02/2020 21:52:49		Completado	Ver
1098765	Luis Utrilla	50.00	USD	VISA	09/02/2020 14:44:30		Completado	Ver
9876543	Emanuel Gomez	1523.99	USD	VISA	05/02/2020 15:27:58		Completado	Ver



3 Cómo ver TUS VENTAS

Para ver tus ventas solo tienes que ingresar al Módulo de Ventas

- 1 Haz clic en Ventas
- 2 Información de hoy

- 5 Puedes usar los filtros para facilitar la búsqueda:
Fecha de transacción: Cuando se ha realizado la venta.
Fecha de liquidación: Cuando se ha procesado la venta.

MIS VENTAS
Consulta aquí todas las transacciones del comercio

Desde: 01/01/2020 Hasta: 03/03/2020

Mostrando 1 a 10 de 21 registros

Nro Pedido	Cliente	Moneda	Importe Pedido	Marca	Fecha de Transacción	Fecha de Liquidación	Estado	
1234567891	Diego Alcala	PEN	10.00	VISA	28/02/2020 22:51:07		Denegada	Ver Acciones
9586744	fsfsf sfoaf	PEN	650.00	VISA	26/02/2020 16:41:47	27/02/2020	Liquidada	Ver Acciones
858554	egg rgreg	PEN	10.00	VISA	26/02/2020 16:36:57	27/02/2020	Liquidada	Ver Acciones
43049135	Televina Vargas	PEN	1.00	VISA	20/02/2020 23:36:02	21/02/2020	Liquidada	Ver Acciones
423442	dd dgh	PEN	35.00	VISA	20/02/2020 08:50:27		Denegada	Ver Acciones
30020499	Juan Carlos Balarezo beltrand	PEN	100.00	VISA	19/02/2020 22:09:30		Denegada	Ver Acciones
40028300	Juan Carlos Balarezo Bertrea	PEN	100.00	VISA	19/02/2020 22:07:19	20/02/2020	Liquidada	Ver Acciones
25583564	Estela Yuncajallo Robles	PEN	100.00	VISA	19/02/2020 21:53:49		Anulada	Ver Acciones
1111111	Luis Ulloa	PEN	50.00	VISA	05/02/2020 16:46:32		Denegada	Ver Acciones
242432432	Emanuel Gomez	PEN	9333.99	VISA	05/02/2020 12:27:58		Anulada	Ver Acciones

Ver 10 elementos por página

1 2 3

- 3 Información de Esta semana
- 4 Información de Este mes

Para ver el detalle de una venta, haz clic en Ver.

- 6

3 Cómo ver TUS VENTAS

Visualiza el detalle de la venta

7 Para volver pulsa **Regresar**

The screenshot displays the 'niubiz' dashboard for 'CALZADOS PAOLA'. The main section is titled 'DETALLE DE LA TRANSACCIÓN' and shows a transaction ID of 993200570015801, which is 'Liquidada'. Key details include a transaction amount of 650.00 PEN, a date of 26/02/2020 at 16:41:47, and a payment channel of 'Canal link'. A 'Regresar' button is highlighted with a dashed orange box and a blue circle containing the number 7. The interface also shows a sidebar with navigation options like 'Ventas', 'Pago Link', and 'Usuarios', and a top navigation bar with a 'Comercio' dropdown menu.

Detalles de transacción	
» Código de Comercio 600432903	» Nombre de Comercio CALZADOS PAOLA
» Código de Asociado	» Nombre de Asociado
»MCC del Comercio 7399	»DNI/Pasaporte 9586744
»Id Único de Transacción 993200570015801	» Estado Liquidada
»Moneda PEN	» Importe de Pedido 650.00
» Fecha y Hora de la Autorización 26/02/2020 16:41:47	» PAN 455788*****3771
»Nombre del Tarjetahabiente fsfsf fsfsf	»Banco BCP
» E-mail del Tarjetahabiente fsfsf@gmail.com	» Código de Autorización 162024
» Código de Acción 000	» ECI 07
» Motivo de Denegación	» Canal link
» Fecha de Anulación	» Importe Liquidado 650.00
» Número de Cuotas 0	» Monto de Cuota

3 Cómo ver TUS VENTAS

Descarga el reporte de tus ventas en excel

Pega el código de tu botón de pago (ejemplo para Wordpress)

8

The screenshot displays the NIUBIZ dashboard for 'CALZADOS PAOLA'. The main section is titled 'MIS VENTAS' and shows a list of transactions. The interface includes a sidebar with navigation options like 'Ventas', 'Pago Link', 'Usuarios', 'Configuración', 'Tutoriales', and 'PagoEfectivo'. At the top, there are indicators for 'Transacciones nuevas' (0) and 'Pago Links por vencer' (3). The transaction list has columns for 'Nro Pedido', 'Cliente', 'Moneda', 'Importe Pedido', 'Marca', 'Fecha de Transacción', 'Fecha de Liquidación', and 'Estado'. The 'Estado' column shows various statuses like 'Denegada', 'Liquidada', and 'Anulada'. A search bar and filters are available at the top of the list. A pagination control at the bottom shows 'Ver 10 elementos por página' and page numbers 1, 2, 3.

Nro Pedido	Cliente	Moneda	Importe Pedido	Marca	Fecha de Transacción	Fecha de Liquidación	Estado
1234567891	Diego Alcalá	PEN	10.00	VISA	28/02/2020 22:51:07		Denegada
9586744	fsfs sfasf	PEN	650.00	VISA	26/02/2020 16:41:47	27/02/2020	Liquidada
858554	egg rgreg	PEN	10.00	VISA	26/02/2020 16:36:57	27/02/2020	Liquidada
43049135	Televina Vargas	PEN	1.00	VISA	20/02/2020 23:36:02	21/02/2020	Liquidada
423442	dd dgh	PEN	35.00	VISA	20/02/2020 08:50:27		Denegada
30020499	Juan Carlos Balarezo beltrand	PEN	100.00	VISA	19/02/2020 22:09:30		Denegada
40028300	Juan Carlos Balarezo Bertrea	PEN	100.00	VISA	19/02/2020 22:07:19	20/02/2020	Liquidada
25583564	Estela Yuncajallo Rables	PEN	100.00	VISA	19/02/2020 21:53:49		Anulada
11111111	Luis Ulloa	PEN	50.00	VISA	05/02/2020 16:46:32		Denegada
242432432	Emanuel Gomez	PEN	9333.99	VISA	05/02/2020 12:27:58		Anulada

3 Cómo ver TUS VENTAS

Archivo exportado en Excel

	A	B	C	D	E	F	G	H	I	J	K	L	M	N
		Canal	Subproducto	Nro Pedido	Nro Pedido Extendido	Moneda	Importe Autorizado	Importe Liquidado	Cliente	Tarjeta	Banco	Estado	Fecha de Transaccion	
2	2	false	mobile	1	1234				Pedro Galdamez	****.****.****-7904		Authorized		
3	4	false	mobile	1	1234				Pedro Galdamez	****.****.****-7904		Authorized		
4	5	false	mobile	1	1234				Pedro Galdamez	****.****.****-7904		Authorized	11/25/2017 8:18:17 PM	
5	6	false	CE	123	341234	abde0f88-1947-4462-9559-14912f38d38b	PEN	10	10	Giancarlo Gallardo	****.****.****-7904	Authorized	12/05/2017 17:30	
6	7	false	CE	123	341234	cd1afebc-cc86-452e-b488-1d724d03f2e6	PEN	10	10	Giancarlo Gallardo	****.****.****-7904	Authorized	12/05/2017 17:46	
7	8	false	CE	123	341234	ec70a81a-433e-41dd-96b1-8afc17d2da24	PEN	10	10	Giancarlo Gallardo	****.****.****-7904	Authorized	12/05/2017 17:54	
8	9	false	CE	123	341234	b1894903-92c9-4e9f-b9d0-989db885cc76	PEN	10	10	Giancarlo Gallardo	****.****.****-7904	Authorized	12/05/2017 18:56	
9	10	false	CE	123	341234	7a354192-0119-49c7-bcc2-1d0b9740c75a	PEN	10	10	Giancarlo Gallardo	****.****.****-7904	Authorized	12/05/2017 19:02	
10	11	false	CE	123	341234	28028aa8-cf15-4739-8bdb-42a815d59110	PEN	10	10	Giancarlo Gallardo	****.****.****-7904	Authorized	12/05/2017 20:45	
11	12	false	CE	123	341234	1f6331f4-3ad5-4ca5-a7bb-55a1ab09133d	PEN	10	10	Giancarlo Gallardo	****.****.****-7904	Authorized	12/11/2017 20:29	
12	13	false	CE	123	341234	da85f43e-5999-4116-b4ad-22f7e5d88de9	PEN	10	10	Giancarlo Gallardo	****.****.****-7904	Authorized	12/11/2017 20:35	
13	14	false	CE	123	341234	e94f9e41-5051-481c-9ace-75b9e3e1f2c0	PEN	10	10	Giancarlo Gallardo	****.****.****-7904	Authorized	12/12/2017 02:50	
14	15	false	CE	123	341234	58cf362e-ca7d-423e-8498-a27d2f0b6681	PEN	10	10	Giancarlo Gallardo	****.****.****-7904	Authorized	12/12/2017 02:53	
15	16	false	CE	123	341234	7747a822-e7c2-4836-a634-e8da530c0a34	PEN	10	10	Giancarlo Gallardo	****.****.****-7904	Authorized	12/11/2017 21:00	
16	17	false	CE	123	341234	43a73ec5-50bb-4395-b330-8cf0739359c8	PEN	10	10	Giancarlo Gallardo	****.****.****-7904	Authorized	12/11/2017 21:02	
17	18	false	CE	123	341234	2340110e-1526-487d-a80e-886707c5a70e	PEN	10	10	Giancarlo Gallardo	****.****.****-7904	Authorized	12/11/2017 21:12	
18	19	false	CE	123	341234	cdf3f7ef-99f5-4430-afbb-b0d9ab0f002b	PEN	10	10	Giancarlo Gallardo	****.****.****-7904	Authorized	12/12/2017 03:25	
19	20	false	CE	123	341234	7cf310be-eedb-4f9c-8d23-0fee9fac4e6e	PEN	10	10	Giancarlo Gallardo	****.****.****-7904	Authorized	12/12/2017 03:27	
20	21	false	CE	123	341234	785f53a4-9169-44e0-8d14-3427cb0b5fd8	PEN	10	10	Giancarlo Gallardo	****.****.****-7904	Authorized	12/12/2017 03:28	



3 Cómo ver TUS VENTAS

Visualiza gráficos de la evolución de tus ventas

The screenshot shows the niubiz dashboard for 'CALZADOS PAOLA'. It features a sidebar with navigation options: Ventas, Pago Link, Usuarios, Configuración, Tutoriales, and PagoEfectivo. The main area displays a welcome message, a summary of sales (S/. 200.00) and transactions (20), and a table of recent transactions. A bar chart titled 'Evolución de ventas' shows sales data for different time intervals.

Pedido	Importe Autorizado	Estado
546749	150.00	Liquidada
546749	200.00	Liquidada
546749	150.00	Liquidada
546749	50.00	Liquidada
546749	50.00	Liquidada

Evolución de ventas

Intervalo de tiempo	Total
12 a.m. - 04 a.m.	0.0
04 a.m. - 08 a.m.	0.0
08 a.m. - 12 p.m.	0.7
12 p.m. - 04 p.m.	0.7
04 p.m. - 08 p.m.	0.0
08 p.m. - 12 a.m.	0.0

3 Cómo ver TUS VENTAS

En esta sección puedes observar el estado de tu venta

9 **Autorizada:** Venta realizada correctamente

niubiz: CALZADOS PAOLA

Transacciones nuevas 0 Pago Links por vencer 3

Comercio 600432903 - CALZADOS PAOLA

MIS VENTAS

Consulta aquí todas las transacciones del comercio

Hoy Esta semana Este mes Desde 01/01/2020 Hasta 03/03/2020 Buscar

Mostrando 1 a 10 de 21 registros

Nro Pedido	Cliente	Moneda	Importe Pedido	Marca	Fecha de Transacción	Fecha de Liquidación	Estado	Acciones
1234567891	Diego Alcala	PEN	10.00	VISA	28/02/2020 22:51:07		Denegada	Ver Acciones
9586744	fsfst sfasf	PEN	650.00	VISA	26/02/2020 16:41:47	27/02/2020	Liquidada	Ver Acciones
858554	egg rgreg	PEN	10.00	VISA	26/02/2020 16:36:57	27/02/2020	Liquidada	Ver Acciones
43049135	Telesvina Vargas	PEN	1.00	VISA	20/02/2020 23:36:02	21/02/2020	Liquidada	Ver Acciones
423442	dd dgh	PEN	35.00	VISA	20/02/2020 08:50:27		Denegada	Ver Acciones
30020499	Juan Carlos Balarezo beltrand	PEN	100.00	VISA	19/02/2020 22:09:30		Denegada	Ver Acciones
40028300	Juan Carlos Balarezo Bertrea	PEN	100.00	VISA	19/02/2020 22:07:19	20/02/2020	Liquidada	Ver Acciones
25583564	Estela Yuncajallo Robles	PEN	100.00	VISA	19/02/2020 21:53:49		Anulada	Ver Acciones
11111111	Luis Ulloa	PEN	50.00	VISA	05/02/2020 16:46:32		Denegada	Ver Acciones
242432432	Emanuel Gomez	PEN	9333.99	VISA	05/02/2020 12:27:58		Anulada	Ver Acciones

Ver 10 elementos por página

11 **Anulada:** La venta se canceló

10 **Denegada:** la venta no procedió

12 Haz clic en Ver para que conozcas el motivo de la denegación.

3 Cómo ver TUS VENTAS

Verifica el Motivo de Denegación

The screenshot displays the 'niubiz' interface for 'CALZADOS PAOLA'. The main content area is titled 'DETALLE DE LA TRANSACCIÓN' and shows a transaction with ID '993200590017878' that has been 'Denegada' (denied). Key transaction details include:

- Monto y moneda: 10.00
- Fecha Transacción: 28/02/2020 22:51:07
- Canal link
- Comercio: 600432903 - CALZADOS PAOLA
- VISA Tarjeta: 434265*****4541

The 'Detalles de transacción' section provides a comprehensive list of transaction data:

- » Código de Comercio: 600432903
- » Nombre de Comercio: CALZADOS PAOLA
- » Código de Asociado
- » Nombre de Asociado
- »MCC del Comercio: 7399
- »Número de Pedido: 1234567891
- »Id Único de Transacción: 993200590017878
- » Estado: Denegada
- »Moneda: PEN
- » Importe de Pedido: 10.00
- » Fecha y Hora de la Autorización: 28/02/2020 22:51:07
- » PAN: 434265*****4541
- »Nombre del Tarjetahabiente: Diego Alcalá
- »Banco: (Bin no registrado)
- » E-mail del Tarjetahabiente: diego158998@gmail.com
- » Código de Autorización
- » Código de Acción: 180
- » ECI: 07

A highlighted box under '» Motivo de Denegación' contains the message: 'La tarjeta ingresada por tu cliente es inválida. Por favor, solicita a tu cliente que se comuniquen con su banco para más información.'

Additional details at the bottom include '» Número de Cuotas: 0' and '» Monto de Cuota'.

3 Cómo ver TUS VENTAS

En esta sección puedes observar el estado de tu venta

14 **Liquidada:**
venta confirmada por comercio

The screenshot displays the 'MIS VENTAS' section of the niubiz platform. It features a sidebar with navigation options like 'Ventas', 'Pago Link', and 'Usuarios'. The main area shows a table of transactions with columns for order number, client, amount, brand, and date. The status of each transaction is highlighted in a colored box: red for 'Denegada' or 'Anulada', and green for 'Liquidada'. A callout box points to a 'Liquidada' status, and another points to an 'Anulada' status.

Nro Pedido	Cliente	Moneda	Importe Pedido	Marca	Fecha de Transacción	Fecha de Liquidación	Estado
1234567891	Diego Alcala	PEN	10.00	VISA	28/02/2020 22:51:07		Denegada
9586744	fsfsf sfasf	PEN	650.00	VISA	26/02/2020 16:41:47	27/02/2020	Liquidada
858554	egg rgreg	PEN	10.00	VISA	26/02/2020 16:36:57	27/02/2020	Liquidada
43049135	Telesvina Vargas	PEN	1.00	VISA	20/02/2020 23:36:02	21/02/2020	Liquidada
423442	dd dgh	PEN	35.00	VISA	20/02/2020 08:50:27		Denegada
30020499	Juan Carlos Balarezo beltrand	PEN	100.00	VISA	19/02/2020 22:09:30		Denegada
40028300	Juan Carlos Balarezo Bertrea	PEN	100.00	VISA	19/02/2020 22:07:19	20/02/2020	Liquidada
25583564	Estela Yuncojallo Robles	PEN	100.00	VISA	19/02/2020 21:53:49		Anulada
11111111	Luis Ulloa	PEN	50.00	VISA	05/02/2020 16:46:32		Denegada
242432432	Emanuel Gomez	PEN	9333.99	VISA	05/02/2020 12:27:58		Anulada

15 **Anulada:**
Se interrumpió la venta

3 Cómo ver TUS VENTAS

En esta sección puedes observar el estado de tu venta

16 Se requiere tu aprobación para que procese la venta.

niubiz: CALZADOS PAOLA

Transacciones nuevas 0 Pago Links por vencer 3

Comercio 600432903 - CALZADOS PAOLA

MIS VENTAS

Consulta aquí todas las transacciones del comercio

Hoy Esta semana Este mes Desde 01/01/2020 Hasta 03/03/2020 Buscar

Mostrando 1 a 10 de 21 registros Exportar

Nro Pedido	Cliente	Moneda	Importe Pedida	Marca	Fecha de Transacción	Fecha de Liquidación	Estado		
1234567891	Diego Alcala	PEN	10.00	VISA	28/02/2020 22:51:07		Por liquidar	Ver	Acciones
9586744	fsfsf sfasf	PEN	650.00	VISA	26/02/2020 16:41:47	27/02/2020	Liquidada	Ver	Acciones
858554	egg rgreg	PEN	10.00	VISA	26/02/2020 16:36:57	27/02/2020	Liquidada	Ver	Acciones
43049135	Telesvina Vargas	PEN	1.00	VISA	20/02/2020 23:36:02	21/02/2020	Liquidada	Ver	Acciones
423442	dd dgh	PEN	35.00	VISA	20/02/2020 08:50:27		Denegada	Ver	Acciones
30020499	Juan Carlos Balarezo beltrand	PEN	100.00	VISA	19/02/2020 22:09:30		Denegada	Ver	Acciones
40028300	Juan Carlos Balarezo Bertrea	PEN	100.00	VISA	19/02/2020 22:07:19	20/02/2020	Liquidada	Ver	Acciones
25583564	Estela Yuncajallo Robles	PEN	100.00	VISA	19/02/2020 21:53:49		Anulada	Ver	Acciones
11111111	Luis Ulloa	PEN	50.00	VISA	05/02/2020 16:46:32		Denegada	Ver	Acciones
242432432	Emanuel Gomez	PEN	9333.99	VISA	05/02/2020 12:27:58		Anulada	Ver	Acciones


Ver 10 elementos por página

3 Cómo ver TUS VENTAS

En esta sección puedes observar el estado de tu venta

The screenshot displays the 'niubiz' interface for 'MIS VENTAS'. A central notification box states 'Liquidación exitosa' (Successful liquidation) with a 'Cerrar' (Close) button. Below the notification is a table of sales transactions with columns for 'Nro. Pedido', 'Cliente', 'Monto', 'Método de Pago', 'Fecha de Liquidación', and 'Estado'. The table lists 10 transactions, all with a 'Pagado' (Paid) status.

Nro. Pedido	Cliente	Monto	Método de Pago	Fecha de Liquidación	Estado
123456789	Diego Acosta	1000	VISA	26/02/2020 22:51:07	Pagado
987654321	María José	450.00	VISA	26/02/2020 16:41:47	Pagado
876543210	Roberto	50.00	VISA	26/02/2020 16:34:57	Pagado
432109876	Televisión Vargas	100	VISA	20/02/2020 23:34:03	Pagado
423442	Esteban	35.00	VISA	20/02/2020 08:50:27	Pagado
321234567	Juan Carlos Balseiro Belmont	100.00	VISA	19/02/2020 22:09:30	Pagado
432109876	Juan Carlos Balseiro Belmont	100.00	VISA	19/02/2020 22:07:19	Pagado
210987654	Carola Turcoyolo Rojas	100.00	VISA	19/02/2020 21:52:49	Pagado
111111	Luis Utría	50.00	VISA	09/02/2020 14:44:30	Pagado
987654321	Emanuel Gomez	1333.99	VISA	05/02/2020 15:27:58	Pagado



3 Cómo ver TUS VENTAS

Si lo necesitas, puedes anular una venta

Para anular haz clic en **Acciones** y luego selecciona **Anular**

17

The screenshot shows the 'MIS VENTAS' (My Sales) section of the niubiz system. It features a sidebar with navigation options like 'Ventas', 'Pago Link', 'Usuarios', 'Configuración', 'Tutoriales', and 'PagoEfectivo'. The main area displays a table of sales transactions with columns for 'Nro Pedido', 'Cliente', 'Moneda', 'Importe Pedido', 'Marca', 'Fecha de Transacción', 'Fecha de Liquidación', and 'Estado'. A modal dialog titled 'Confirma Anulación' (Confirm Cancellation) is overlaid on the table, asking '¿Desea continuar?' (Do you want to continue?) with 'Cancelar' and 'Anular' buttons. A red circle highlights the 'Anular' button in the 'Acciones' column of the table.

Nro Pedido	Cliente	Moneda	Importe Pedido	Marca	Fecha de Transacción	Fecha de Liquidación	Estado	Acciones
1234567891	Diego Alcalá	PEN	10.00	VISA	28/02/2020 22:51:07		Denegada	Ver, Acciones
9586744	fsfsf sfasf	PEN	650.00	VISA	26/02/2020 16:41:47	27/02/2020	Liquidada	Ver, Acciones
858554	egg rgreg	PEN	10.00	VISA	26/02/2020 16:36:57	27/02/2020	Liquidada	Ver, Acciones
43049135	Televina Vargas	PEN	1.00	VISA	20/02/2020 23:36:02	21/02/2020	Liquidada	Ver, Acciones
423442	dd dgh	PEN	35.00	VISA	20/02/2020 08:50:27		Denegada	Ver, Acciones
30020499	Juan Carlos Balarezo beltrand	PEN	100.00	VISA	19/02/2020 22:09:30		Denegada	Ver, Acciones
				VISA	19/02/2020 22:07:19	20/02/2020	Liquidada	Ver, Acciones
				VISA	19/02/2020 21:53:49		Anulada	Ver, Acciones
				VISA	05/02/2020 16:46:32		Denegada	Ver, Acciones
				VISA	05/02/2020 12:27:58		Anulada	Ver, Acciones

18

Te aparecerá una ventana de confirmación, haz clic en **Anular**

4 Cómo crear USUARIOS

Para crear usuarios o editarlos

1 Haz clic en la sección Usuarios

niubiz: Transacciones nuevas 0 Pago Links por vencer 3 demo@visanet.com.pe Comercio 600432903 - CALZADOS PAOLA

MIS USUARIOS

Crear

Buscar usuarios

Email Nombres Apellidos Perfil Estado

Buscar

Mostrando 1 a 1 de 1 elementos Exportar

Email	Nombres	Apellidos	Perfil	Estado	Acciones
democe@visanet.com.pe	Demo	Demo	PerfilDemo-PerfilDemo	<input checked="" type="checkbox"/>	

Ver 10 elementos por página



4 Cómo crear USUARIOS

Crea usuarios

Transacciones nuevas 0 Pago Links por vencer 3

democe@visanet.com.pe

Comercio 600432903 - CALZADOS PAOLA

MIS USUARIOS

Crear

Buscar usuarios

Email Nombres Apellidos Perfil

Estado

Buscar

Mostrando 1 a 1 de 1 elementos

Exportar

Email Nombres Apellidos Perfil Estado

Buscar Buscar Buscar Buscar Todos

Buscar Borrar filtro

democe@visanet.com.pe Demo Demo PerfilDemo-PerfilDemo

Acciones

Ver 10 elementos por página

2 Haz clic en el botón Crear

4 Cómo crear USUARIOS

Ingresar los datos solicitados

4

Recuerda que cada perfil tiene roles diferentes:

- ComercioAdmin:** Crear, editar y eliminar usuarios, ver, consultar y anular ventas, editar, crear y desactivar links.
- Consulta:** Consultar ventas
- GestiónLinks:** Editar, crear y desactivar links.
- Gestión ventas:** Ver, consultar y anular ventas.

3 Ingresar el Nombre y Apellido del usuario.

The screenshot shows the 'NUEVO USUARIO' form in the niubiz system. The form is divided into several sections:

- Información general:** Includes fields for 'Nombre*' and 'Apellido*'. A callout box points to these fields with the instruction 'Ingresar el Nombre y Apellido del usuario.'
- Permisos:** Includes a 'Perfil*' dropdown menu. The 'ComercioAdminWeb' option is selected and highlighted with a blue box. Below it, a message states 'Los siguientes Roles están disponibles para este Usuario:' followed by a table with the header 'Perfil' and the text 'No hay datos que mostrar'.
- Datos de la cuenta:** Includes a field for 'Email/usuario*'.
- Entidad*:** Includes a dropdown menu with the text 'Seleccione al menos uno'.

At the bottom right of the form, there is a 'Crear' button and a note 'Información obligatoria*'. The left sidebar shows the 'Usuarios' menu item selected.



4 Cómo crear USUARIOS

Ingresa los datos solicitados

5 Coloca el Email del usuario.

niubiz: CALZADOS PAOLA

Ventas

Pago Link

Usuarios

Configuración

Tutoriales

PagoEfectivo

NUEVO USUARIO

Regresar

Datos del usuario

Información general

Nombre*

Apellido*

Permisos

Perfil*

[Añadir](#)

Los siguientes Roles están disponibles para este Usuario:

Perfil
No hay datos que mostrar

Datos de la cuenta

Email/usuario*

Entidad*

Información obligatoria* [Crear](#)

Da clic en el botón Crear

6

4 Cómo crear USUARIOS

Modifica Usuarios

The screenshot shows the 'MIS USUARIOS' page in the niubiz system. The interface includes a sidebar with navigation options like 'Ventas', 'Pago Link', 'Usuarios', 'Configuración', 'Tutoriales', and 'PagoEfectivo'. The main content area features a search bar and a table with the following columns: Email, Nombres, Apellidos, Perfil, and Estado. A single user is listed with the email 'democe@visanet.com.pe', name 'Demo', and profile 'PerfilDemo-PerfilDemo'. The 'Estado' column has a toggle switch that is currently turned on. An 'Acciones' dropdown menu is open over the user row, showing options: 'Editar', 'Eliminar', and 'Restablecer'. A yellow circle with the number '7' is positioned next to the 'Editar' option, with a dashed line pointing to it.

7

Para modificar un usuario, haz clic en **Acciones** y luego en **Editar**.

4 Cómo crear USUARIOS

Modifica Usuarios

Modifica la información que necesites.

The screenshot shows the 'EDITAR USUARIO' (Edit User) interface in the niubiz system. The page is divided into several sections:

- Header:** Includes the niubiz logo, navigation menu (Ventas, Pago Link, Usuarios, Configuración, Tutoriales, PagoEfectivo), and notification counts for 'Transacciones nuevas' (0) and 'Pago Links por vencer' (3). The user is logged in as 'democe@visanet.com.pe'.
- Form Title:** 'EDITAR USUARIO' with a 'Regresar' link.
- Datos del usuario:** A section for user data.
- Información general:** Fields for 'Nombre*' (Demo) and 'Apellido*' (Demo).
- Permisos:** A dropdown menu for 'Perfil*' (Seleccionar) and an 'Añadir' button.
- Roles:** A table showing available roles for the user. One role, 'PerfilDemo', is listed with an 'x Eliminar' button.
- Datos de la cuenta:** Field for 'Email/usuario*' (democe@visanet.com.pe).
- Entidad:** A dropdown menu for 'Entidad*' with options like '600432903 - CALZADOS PAOLA' and '602880801 - ACCION CONTRA EL HAMBRE'.
- Footer:** A note 'Información obligatoria*' and an 'Editar' button.

4 Cómo crear USUARIOS

Elimina Usuarios

The screenshot shows the 'MIS USUARIOS' page in the NIUBIZ system. The interface includes a sidebar with navigation options like 'Ventas', 'Pago Link', 'Usuarios', 'Configuración', 'Tutoriales', and 'PagoEfectivo'. The main content area has search filters for 'Email', 'Nombres', 'Apellidos', 'Perfil', and 'Estado'. A table displays one user with the email 'democe@visanet.com.pe' and the name 'Demo'. The user's profile is 'PerfilDemo-PerfilDemo' and their status is active (indicated by a green toggle). An 'Acciones' dropdown menu is open, showing options for 'Editar', 'Eliminar', and 'Restablecer'. A blue dashed line connects the 'Eliminar' option to the instruction text on the right.

8 Para eliminar un usuario, dirígete al usuario correspondiente, haz clic en **Acciones** y selecciona **Eliminar**.

5 Cambiar o recuperar CONTRASEÑAS

Haz clic en la opción Cambiar contraseña

1 Haz clic en la opción **Configuración**

2 Haz clic en la opción **Cambiar contraseña**

The screenshot shows the NIUBIZ configuration interface for a user named 'CALZADOS PAOLA'. The page is divided into several sections:

- Header:** Includes the NIUBIZ logo, user name 'CALZADOS PAOLA', and navigation icons for Ventas, Pago Link, Usuarios, Configuración (highlighted with a blue dot), Tutoriales, and PagoEfectivo. There are also notification counts for 'Transacciones nuevas' (0) and 'Pago Links por vencer' (3).
- Información:** A section titled 'INFORMACIÓN' with a 'Regresar' link. It contains a 'Datos del comercio' form with fields for RUC (20600432967), Nombre (CALZADOS PAOLA), Moneda (PEN), Teléfono (941426965), Correo (demo@demo.com), and Código de Comercio (600432903). A 'Guardar' button is located at the bottom right of this section.
- Pago Link:** A section for 'Logo Comercio' with a file selection button ('Seleccionar archivo | ningún archivo seleccionado') and supported formats (jpg, png, gif). A preview of a blue high-heeled shoe logo is shown with a 'Guardar' button below it.
- Notificaciones:** A table with columns for 'Correo Electrónico', 'Estado Transacción', and 'Estado'. The first row shows the email 'rossi.sava@hotmail.com', a dropdown menu set to 'Todos', and a toggle switch that is currently turned on.

5 Cambiar o recuperar CONTRASEÑAS

Cambia tu contraseña por primera vez

Escribe tu contraseña anterior y luego tu nueva contraseña.
Confirma tu nueva contraseña

CAMBIAR DE CONTRASEÑA

Por seguridad cambia tu contraseña y vuelve a iniciar sesión con ella:

[← Regresar](#)

Contraseña anterior

Contraseña anterior

Nueva contraseña

Confirmar contraseña

Tu nueva contraseña debe ser:

- Tener una longitud de al menos 8 caracteres
- Contener al menos una letra
- Contener al menos un número
- Contener al menos un carácter especial[@#%&.,?]
- Ambas contraseñas deben de coincidir

CAMBIAR CONTRASEÑA

3

5 Haz clic en
Cambiar contraseña

4 Lee las recomendaciones para
la creación de contraseñas.

5 Cambiar o recuperar CONTRASEÑAS

Recupera tu contraseña

6 Digita el email donde recibirás la nueva contraseña

niubiz:

- Gestiona tus ventas desde cualquier lugar
- Revisa tus transacciones y genera reportes fácilmente
- Personaliza tus productos de comercio electrónico

© Si necesitas ayuda ingresa a www.niubiz.com.pe

RECUPERAR CONTRASEÑA

Escribe el email asociado a la cuenta de usuario:

E-mail usuario

Siguiete

7 Haz clic en el botón **Siguiete** para recibir por mail tu nueva contraseña

5 Cambiar o recuperar CONTRASEÑAS

Recupera tu contraseña

Haz clic en el botón Clic aquí para acceder a la página de cambio de contraseña.

1

Escribe tu nueva contraseña
Recuerda las especificaciones:

- Mínimo 8 caracteres
- Una mayúscula
- Un carácter especial (#, \$, %, /, @)

3

niubiz:




Recupera tu contraseña de **PAGO LINK**

¡Hola!

1 Ingresa al siguiente link:
• **Clic aquí**

2 Pon tu código de verificación:
<XXXXX>

3 Digita tu nueva contraseña:
• Acuérdate que debes cumplir con los siguientes parámetros:
- Mínimo 8 caracteres
- Una mayúscula
- Un carácter especial[@!#\$%&.,?]

www.niubiz.com.pe / (01) 614-9800 (Lima)   

2

Digita tu Código de verificación



¡Ya estas listo para vender
con **Pago Link** y aceptar
todas las tarjetas!

Si aún no eres multimarca, afílate llamando al 614-9800 (Lima)
o 080-100-100 (provincias) o con tu funcionario de cuenta.

niubiz: / Pago Link

