



Manual de uso

NIUBIZ EN LÍNEA

Reporte de ventas


01

¿Cómo ingreso a la plataforma y cómo recupero mi contraseña en Niubiz en línea?

Si ya estás registrado en Niubiz en línea.

1. Ingresa por la opción “Iniciar sesión” en www.niubizenlinea.com.pe
2. Completa tu correo electrónico.
3. Completa tu contraseña.

The image shows a login interface for Niubiz. At the top, there are two tabs: "INICIAR SESIÓN" (highlighted with a blue circle and line labeled '1') and "REGISTRARME". Below the tabs, the text "¡Bienvenido!" is displayed. There are two input fields: "Correo de usuario" with a placeholder "Ejm.: Ejemplo123@correo.com" (highlighted with a blue circle and line labeled '2') and "Contraseña" (highlighted with a blue circle and line labeled '3'). Below the password field, there is a link that says "¿Olvidaste tu contraseña?". A yellow button labeled "INGRESAR" is positioned below the link. At the bottom, there is a link that says "¿Tienes problemas para ingresar en la plataforma?" and a chat icon.

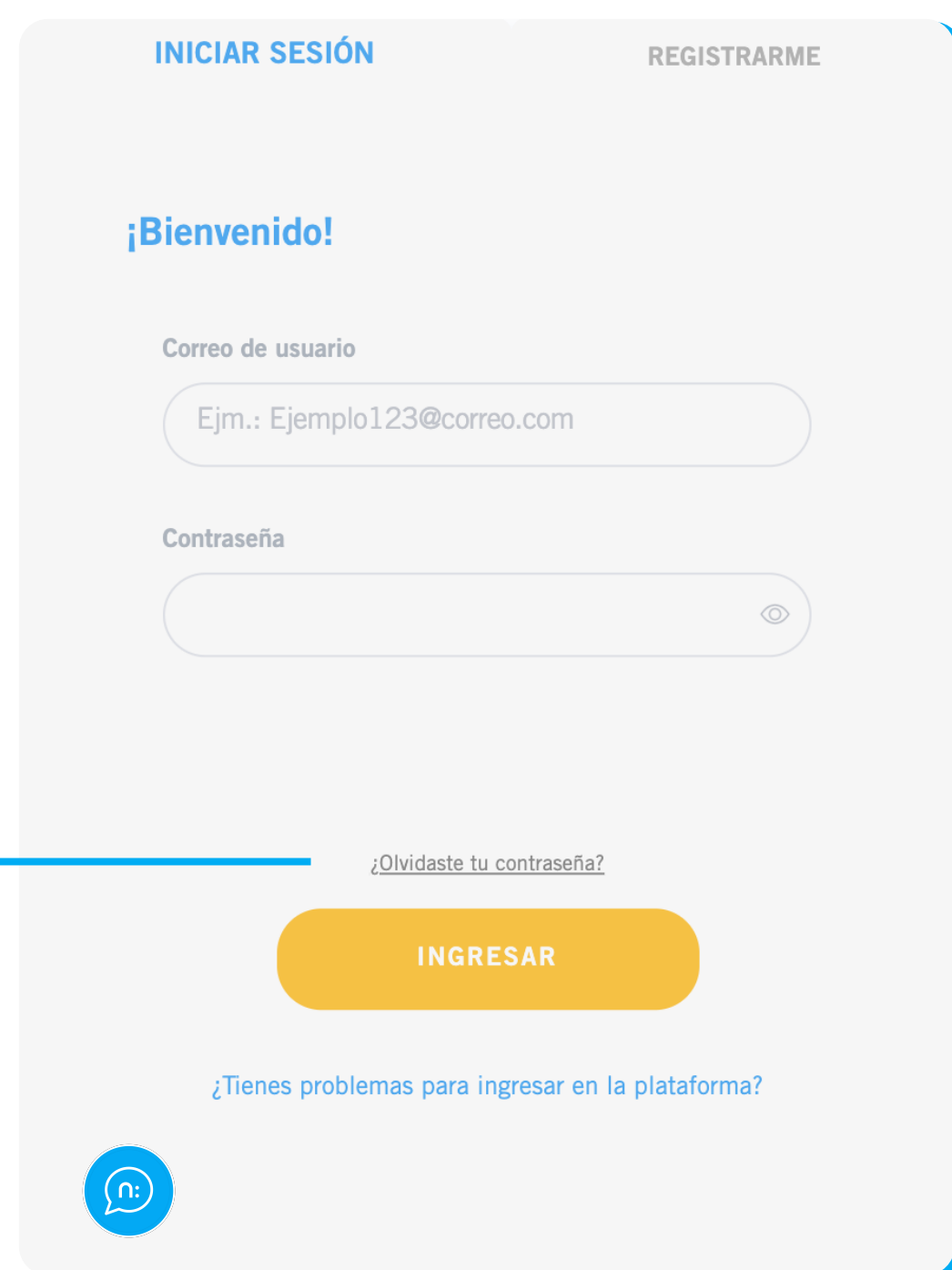


01

¿Cómo ingreso a la plataforma y cómo recupero mi contraseña en Niubiz en línea?

Si olvidaste tu contraseña:

1. Ingresa por la opción “¿Olvidaste tu contraseña?”



The screenshot shows the login interface with the following elements:

- Buttons for "INICIAR SESIÓN" and "REGISTRARME" at the top.
- Greeting: "¡Bienvenido!"
- Form fields for "Correo de usuario" (with example "Ejm.: Ejemplo123@correo.com") and "Contraseña".
- A yellow "INGRESAR" button.
- A link: "¿Olvidaste tu contraseña?".
- A link: "¿Tienes problemas para ingresar en la plataforma?".
- A chat icon at the bottom left.

A blue callout bubble with the number "1" points to the "¿Olvidaste tu contraseña?" link.

2. Completa el correo con el que te registraste.



The screenshot shows the password recovery form with the following elements:


- Section header: "¿Olvidaste tu contraseña?"
- Instruction: "Ingresa tu correo para poder enviarte un link con el que podras recuperar tu contraseña."
- A text input field for the email address.
- A yellow "ENVIAR" button.
- A chat icon at the bottom left.

01

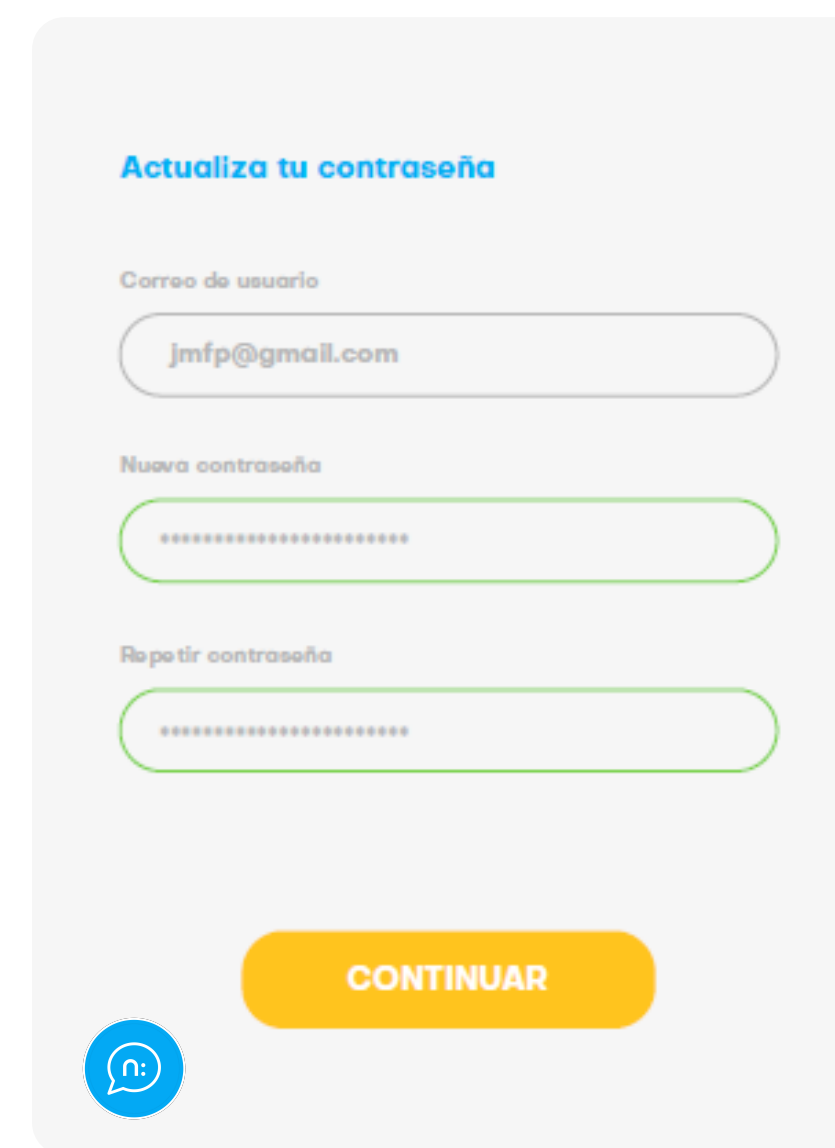

¿Cómo ingreso a la plataforma y cómo recupero mi contraseña en Niubiz en línea?

Si olvidaste tu contraseña:

3. Ingresa al link de ingreso a la plataforma que recibirás por correo.



4. Crea una nueva contraseña, repite la contraseña.

A screenshot of the Niubiz password reset form. The title is 'Actualiza tu contraseña'. It has three input fields: 'Correo de usuario' with the value 'jmf@gmail.com', 'Nueva contraseña', and 'Repetir contraseña'. Both password fields are currently empty and have a green border. At the bottom, there is a yellow button labeled 'CONTINUAR' and a blue speech bubble icon.

02

Pantalla de inicio.

Cuenta con accesos directos a las principales funcionalidades.

- Revisar ventas
- Visualizar los documentos autorizados
- Devoluciones
- Revisar Mis depósitos



03

¿Dónde reviso mis ventas?

- **Revisa ventas:**

1. Ingresa desde la pantalla inicial, dándole click al ícono mis ventas.

¡Descubre como usar Niubiz en Línea aquí!

Bandeja de procesamiento

Jimena Navarro

niubiz: en línea PERU RXD SAC 20552630867

Inicio Reportes Documentos autorizados Devoluciones

¿Qué te gustaría ver?

Elige la opción que mejor se adapte a tus requerimientos

1

Mis Ventas

Mis Depósitos

Documentos Autorizados

Devoluciones

Sugerencias

Chat icon

The screenshot shows the Niubiz en línea interface. At the top, there is a navigation bar with the user's name 'Jimena Navarro' and a 'Bandeja de procesamiento' indicator. Below this is a menu with options: 'Inicio', 'Reportes', 'Documentos autorizados', and 'Devoluciones'. The main content area is titled '¿Qué te gustaría ver?' and prompts the user to 'Elige la opción que mejor se adapte a tus requerimientos'. There are four large buttons: 'Mis Ventas' (highlighted with a blue border and a '1' in a circle), 'Mis Depósitos', 'Documentos Autorizados', and 'Devoluciones'. A 'Sugerencias' button is visible on the right side, and a chat icon is at the bottom right.

03

¿Dónde reviso mis ventas?

Para facilitar el proceso puedes generar grupos de comercios.

1. Da el primer clic en “Grupos” y luego clic en “Crear/editar grupos”.

¡Descubre como usar Niubiz en Línea aquí!

Bandeja de procesamiento

Jimena Navarro

niubiz: en línea PERU RXD SAC 20552630867

Inicio Reportes Documentos autorizados Devoluciones

REPORTE DE MIS VENTAS

Información de ventas actualizada a las hr

Mi empresa
TAN LINEAS AEREAS SA SUC PERU
RUC 20518480554

Desde Fecha

Hasta Fecha

*Solo se visualizarán las primeras 500 transacciones.
Si deseas ver todas, descarga el reporte.

BÚSQUEDA AVANZADA

Marca de tarjeta Todas

Estado de ventas Todos

Moneda Soles

Códigos de Comercio
Todos Grupos

2 [Crear/editar grupos](#)

Buscar Descargar reportes

Debe seleccionar un rango de fechas para visualizar sus ventas

Sugerencia

03

¿Dónde reviso mis ventas?

Para facilitar el proceso puedes generar grupos de comercios.

2. Selecciona la forma en que se desea agrupar.

- Organiza tus códigos de comercio por **“Ubicación”** (Departamento, Provincia, distrito).

- O de forma **“Personalizada”** (Seleccionándolos a tu criterio). Colócale un nombre y dale **guardar**.

ORGANIZA TUS CÓDIGOS DE COMERCIO

Selecciona la forma en la que quieres ordenar tus códigos de comercio.

POR UBICACIÓN
Podrás organizar tus códigos por la dirección con la que fueron registrados.

PERSONALIZADO
Podrás organizar tus códigos de la forma que prefieras.

POR UBICACIÓN

Crea un nombre para el grupo. A la derecha podrás ver tus **códigos de comercio ordenados por departamento, provincia y distrito** selecciona los que quieras agregar al grupo.

Nombre del grupo
Ingrese el nombre del grupo

Códigos 0 códigos seleccionados

Código	Nombre comercial
	Sin Datos

GUARDAR

Mis códigos de comercio

- Seleccionar todos
- CALLAO 1 código de comercio
- LIMA 1 código de comercio

PERSONALIZADO

Busca códigos de comercio y crea grupos con ellos.

Nombre del grupo
Ingrese el nombre del grupo

Códigos 0 códigos seleccionados


Código	Nombre comercial
	Sin Datos

GUARDAR

Mis códigos de comercio 2 códigos de comercio

- Seleccionar todos
- 518480505 TAM ARLINES SOLES AVN JOSE PARDO 505
- 518480506 TAM ARLINES AVN FAUCETT S/N AEROPUERTO JCHAVEZ Num S/N

Si deseas agregar o retirar algún código a los grupos creados o borrar algún grupo, podrás hacerlo en el momento que desees. *Para comercios con más de 1 código asociado al RUC.



03

¿Dónde reviso mis ventas?

1. Selecciona el periodo de ventas a buscar.

¡Descubre como usar Niubiz en Línea aquí!

Bandeja de procesamiento

Jimena Navarro

niubiz: en línea PERU RXD SAC 20552630867

Inicio Reportes Documentos autorizados Devoluciones

REPORTE DE MIS VENTAS actualizado el 5/11/2020 a las 13:17

Mi empresa
PERU RXD SAC
RUC 20509992436

Desde 23-09-2020

Hasta 23-10-2020


*Solo se visualizarán las primeras 500 transacciones. Si deseas ver todas, descarga el reporte.

BÚSQUEDA AVANZADA

Buscar Descargar reportes

Cód. comercio	Fecha de operación	Operación	ID de operación	Estado	Monto
850033027	18-11-2020	Venta	991203236766334	Depositado	1,848.00
850033027	18-11-2020	Venta	991203236765593	Depositado	3,047.00
850033027	18-11-2020	Venta	991203236763679	Depositado	2,727.00
850033027	18-11-2020	Venta	991203236763572	Depositado	518.00
850033027	18-11-2020	Venta	991203236763176	Depositado	587.00
850033027	18-11-2020	Venta	991203236761901	Depositado	490.00

Sugerencias



03

¿Dónde reviso mis ventas?

¡Descubre como usar Niubiz en Línea aquí!

PERU RXD SAC
21552633067

Inicio Reportes Documentos autorizados Devoluciones

Bandeja de procesamiento Jimena Navarro

REPORTES DE MIS VENTAS

Información de ventas actualizada a las 15:52 hr

Mi empresa: LATAM AIRLINES PERU SA
RUC 20341841357

Desde: 01-02-2020 *Solo se visualizarán las primeras 500 transacciones

Hasta: 02-03-2020
Si deseas ver todas, descarga el reporte

BÚSQUEDA AVANZADA

Marca de tarjeta: Todas

Estado de venta: Todos

Moneda: Dólares

Códigos de Comercio: Todos

Limpia

94 opciones seleccionadas

Cod. Comercio	Fecha de operación	Operación	ID de Operación	Estado	Monto
341841365	02-03-2020	Venta	985200620510439	Depositada	\$ 86.99
341841365	02-03-2020	Venta	981200626377079	Depositada	\$ 202.63
341841365	02-03-2020	Venta	985200620510434	Depositada	\$ 53.81
341841365	02-03-2020	Venta	985200620510433	Depositada	\$ 5.84
341841365	02-03-2020	Venta	981200626377031	Depositada	\$ 31.34
341841365	02-03-2020	Venta	981200626377022	Depositada	\$ 128.76
341841365	02-03-2020	Venta	981200626377007	Depositada	\$ 4.85
341841365	02-03-2020	Venta	981200626376924	Depositada	\$ 98.58
341841365	02-03-2020	Venta	981200626376846	Depositada	\$ 216.74
341841365	02-03-2020	Venta	981200626376807	Depositada	\$ 17.37
341841365	02-03-2020	Venta	985200620510340	Depositada	\$ 76.37
341841365	02-03-2020	Venta	985200620510324	Depositada	\$ 40.00
341841365	02-03-2020	Venta	981200626376688	Depositada	\$ 72.89
341841365	02-03-2020	Venta	981200626376661	Depositada	\$ 94.40
341841365	02-03-2020	Venta	981200626376634	Depositada	\$ 22.00

Buscar Descargar reportes

2. En búsqueda avanzada se puede acceder a más filtros:

- Marca de tarjetas.
- Estados de ventas.
- Tipo de moneda.
- Código de comercio.

3. Descarga de reportes en formato CSV y TXT.

- Reportes ligeros: Se da una descarga directa.
- Reportes pesados: Pasan a la bandeja de procesamiento.