



# MANUAL DAE

en NEL


# 01

## ¿Cómo ingreso a la plataforma y cómo recupero mi contraseña en Niubiz en línea?

Si ya estás registrado en Niubiz en línea.

1. Ingresa por la opción “Iniciar sesión” en [www.niubizenlinea.com.pe](http://www.niubizenlinea.com.pe)
2. Completa tu correo electrónico.
3. Completa tu contraseña.

The image shows a login interface for Niubiz. At the top, there are two tabs: "INICIAR SESIÓN" (highlighted with a blue circle '1') and "REGISTRARME". Below the tabs, the text "¡Bienvenido!" is displayed. There are two input fields: "Correo de usuario" with the example "Ejm.: Ejemplo123@correo.com" (highlighted with a blue circle '2') and "Contraseña" (highlighted with a blue circle '3'). Below the password field is a link that says "¿Olvidaste tu contraseña?". A yellow button labeled "INGRESAR" is positioned below the links. At the bottom, there is a link that says "¿Tienes problemas para ingresar en la plataforma?" and a small circular icon with a question mark.

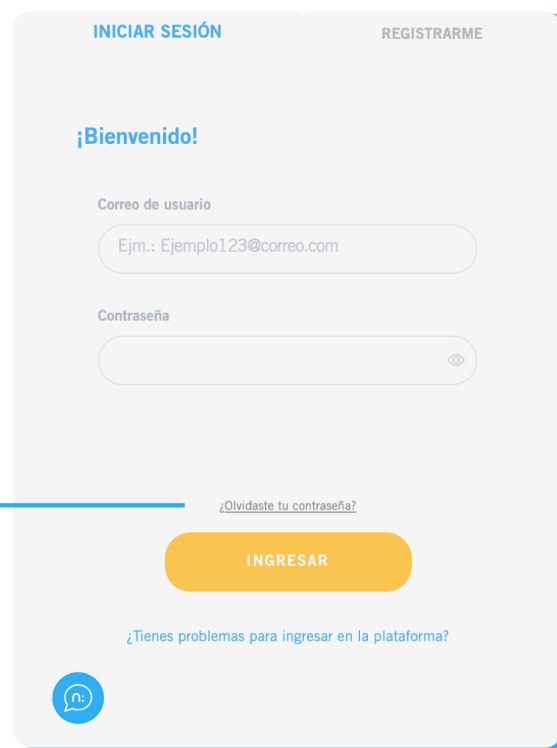


# 01

## ¿Cómo ingreso a la plataforma y cómo recupero mi contraseña en Niubiz en línea?

### Si olvidaste tu contraseña:

1. Ingresa por la opción “¿Olvidaste tu contraseña?”



INICIAR SESIÓN REGISTRARME

¡Bienvenido!

Correo de usuario  
Ejm.: Ejemplo123@correo.com

Contraseña

[¿Olvidaste tu contraseña?](#)

INGRESAR

¿Tienes problemas para ingresar en la plataforma?

2. Completa el correo con el que te registraste.



¿Olvidaste tu contraseña?

Ingresa tu correo para poder enviarte un link con el que podras recuperar tu contraseña.


ENVIAR

# 01

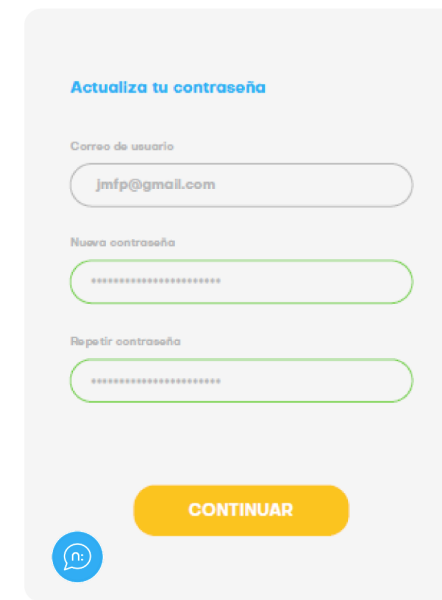
## ¿Cómo ingreso a la plataforma y cómo recupero mi contraseña en Niubiz en línea?

### Si olvidaste tu contraseña:

**3.** Ingresa al link de ingreso a la plataforma que recibirás por correo.



**4.** Crea una nueva contraseña, repite la contraseña.

A screenshot of a web form titled 'Actualiza tu contraseña'. It contains three input fields: 'Correo de usuario' with the value 'jmf@gmail.com', 'Nueva contraseña' with masked characters, and 'Repetir contraseña' with masked characters. Below the fields is a yellow button labeled 'CONTINUAR'. A small blue chat icon is visible in the bottom left corner.

# 02

## ¿Cómo visualizo mis Documentos Autorizados?

Puedes acceder a tus **documentos autorizados** desde el botón en la pantalla de inicio o en la barra desplegable superior.

¡Descubre como usar Niubiz en Línea aquí!

Bandeja de procesamiento

Jimena Navarro

niubiz en línea PERU RXD SAC 20952630867

Inicio Reportes Documentos autorizados Devoluciones

### ¿Qué te gustaría ver?

Elige la opción que mejor se adapte a tus requerimientos

- Mis Ventas
- Mis Depósitos
- Documentos Autorizados**
- Devoluciones

Sugerencias

?

# 02

## ¿Cómo visualizo mis Documentos Autorizados?

Podrás visualizar el Documento Autorizado y en caso hayas generado una nota de crédito también.

1. Selecciona el RUC para el que deseas visualizar el Documento Autorizado o nota de crédito

2. Puedes realizar 2 tipos de filtro:

- Mes/año (Disponible desde el 2020)
- Moneda (soles/dólares)

¡Descubre como usar Niubiz en Línea aquí!

Bandeja de procesamiento Alfredo Salvador

niubiz en línea PERU RVD SAC 20552630967 Inicio Reportes Documentos autorizados Devoluciones

### COMPROBANTE DE PAGO ELECTRÓNICO (DAE)





Descarga tus últimos documentos autorizados  
(Se consideran las transacciones realizadas con Visa y Mastercard)

Selecciona el mes  
2020-12





Moneda  
Dólares

#### DOCUMENTO AUTORIZADO

[Conoce como leer el nuevo documento autorizado](#)

Consolidado	CDR	Detalle
Comprobante de pago (CPI) válido para SUNAT, sirve para sustentar el pago de las comisiones y costos.  	NO DISPONIBLE  <small>*Disponible a partir de enero del 2021</small>	Lista de operaciones realizadas en el periodo. 

#### NOTA DE CRÉDITO

Consolidado	CDR	Detalle
Comprobante de pago (CPI) válido para SUNAT.  	NO DISPONIBLE  <small>*Disponible a partir de enero del 2021</small>	Listado de reversiones realizadas en el periodo. 

Sugerencias

# 02

## ¿Cómo visualizo mis Documentos Autorizados?

- **Consolidado:** Comprobante de pago (CP) válido para SUNAT, sirve para sustentar el pago de las comisiones y costos.
- **CDR:** Constancia de recepción del CP, sirve para validar la aceptación del xml por parte de SUNAT.
- **Detalle:** Lista de operaciones realizadas en el periodo.

### DOCUMENTO AUTORIZADO

[Conoce como leer el nuevo documento autorizado](#)

#### Consolidado

Comprobante de pago (CP) válido para SUNAT, sirve para sustentar el pago de las comisiones y costos.



#### CDR


NO DISPONIBLE



\*Disponible a partir de enero del 2021

#### Detalle

Lista de operaciones realizadas en el periodo.



# 03

## ¿Cómo descargo mis Documentos Autorizados?

Para poder descargar cualquier archivo, debes acercarte al PDF, XML o XLS, que aparezca la manito y darle click.

The screenshot displays the Niubiz en línea interface for document management. The header includes the user's name 'Alfredo Salvador' and the current month 'DICIEMBRE 2020'. The main content area is titled 'COMPROBANTE DE PAGO ELECTRÓNICO (DAE)' and offers download options for 'Consolidado', 'CDR', and 'Detalle' documents. A hand cursor is shown clicking on the PDF icon for the consolidated document. The interface also includes a sidebar for 'Sugerencias' and a chat icon.

¡Descubre como usar Niubiz en Línea aquí!

Bandeja de procesamiento Alfredo Salvador

niubiz: en línea PERU RXD SAC 20552630867 Inicio Reportes Documentos autorizados Devoluciones

### COMPROBANTE DE PAGO ELECTRÓNICO (DAE)





Descarga tus últimos documentos autorizados  
(Se consideran las transacciones realizadas con Visa y Mastercard)

Selección el mes  
2020-12





Moneda  
Dólares

#### DOCUMENTO AUTORIZADO

[Conoce como leer el nuevo documento autorizado](#)

Consolidado	CDR	Detalle
Comprobante de pago (CP) válido para SUNAT, sirve para sustentar el pago de las comisiones y costos.  	NO DISPONIBLE  <small>* Disponible a partir de enero del 2021</small>	Lista de operaciones realizadas en el periodo. 

#### NOTA DE CRÉDITO

Consolidado	CDR	Detalle
Comprobante de pago (CP) válido para SUNAT.  	NO DISPONIBLE  <small>* Disponible a partir de enero del 2021</small>	Listado de reversiones realizadas en el periodo. 

Sugerencias

Chat icon

# 03

## ¿Cómo descargo mis Documentos Autorizados?

La descarga aparecerá en la parte inferior de la pantalla.

¡Descubre como usar Niubiz en Línea aquí!

Bandeja de procesamiento Alfredo Salvador

niubiz: en línea PERU RXD SAC 20552630867 Inicio Reportes Documentos autorizados Devoluciones

### COMPROBANTE DE PAGO ELECTRÓNICO (DAE)





Descarga tus últimos documentos autorizados  
(Se consideran las transacciones realizadas con Visa y Mastercard)

Selecciona el mes  
2020-12





Moneda  
Dólares

#### DOCUMENTO AUTORIZADO

[Conoce como leer el nuevo documento autorizado](#)

Consolidado	CDR	Detalle
Comprobante de pago (CP) válido para SUNAT, sirve para sustentar el pago de las comisiones y costos.  	NO DISPONIBLE  <small>*Disponible a partir de enero del 2021</small>	Lista de operaciones realizadas en el periodo. 

#### NOTA DE CRÉDITO

Consolidado	CDR	Detalle
Comprobante de pago (CP) válido para SUNAT.  	NO DISPONIBLE  <small>*Disponible a partir de enero del 2021</small>	Listado de reversiones realizadas en el periodo. 

20100103657USD...pdf

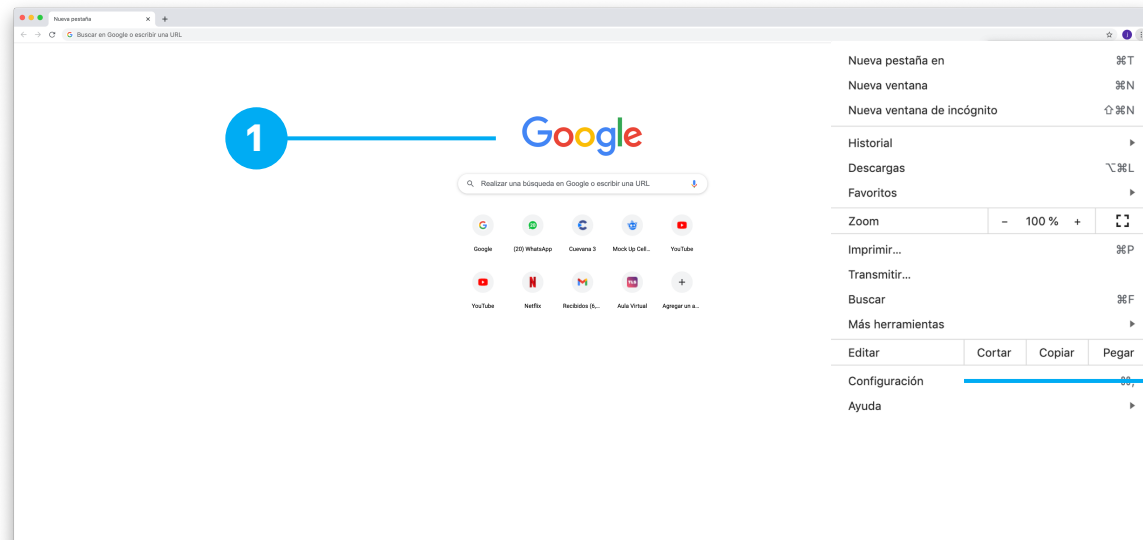
Mostrar todo X

Sugerencias

# 03


## ¿Cómo descargo mis Documentos Autorizados?

En caso de presentar problemas en la descarga, revisa si tienes activa la opción de ventanas emergentes.



1. Abrir el navegador (Ejemplo: Google Chrome)

2. En la esquina superior derecha, dar clic en “Configuración”

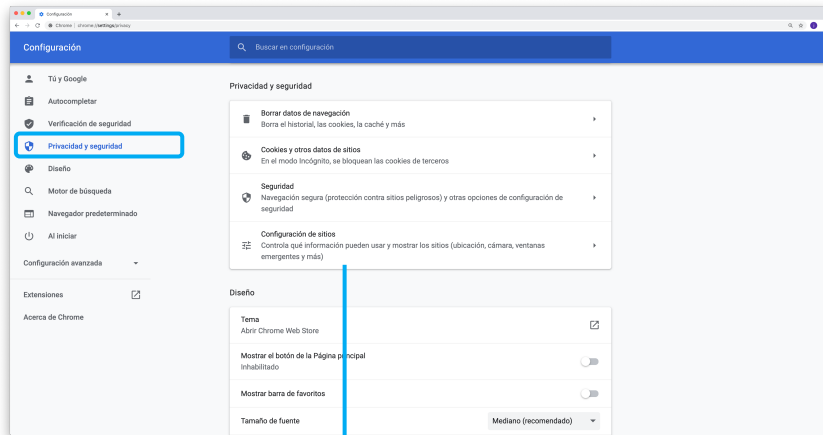


# 03


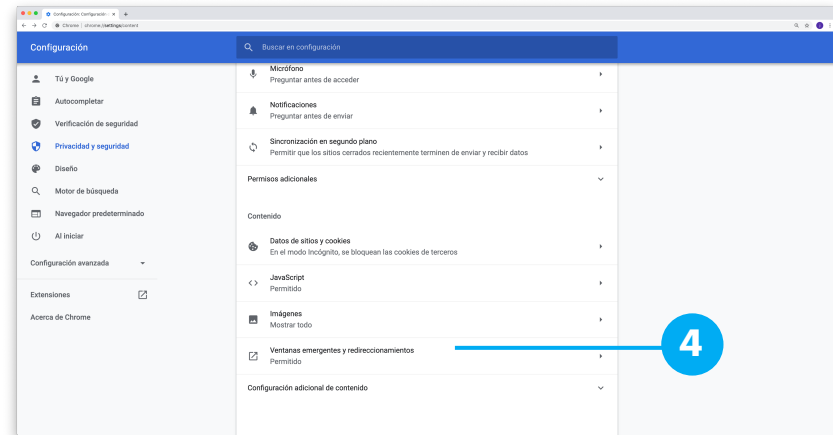
## ¿Cómo descargo mis Documentos Autorizados?

En caso de presentar problemas en la descarga, revisa si tienes activa la opción de ventanas emergentes.

**3.** En "Privacidad y seguridad", haz clic en Configuración del sitio.



**4.** Haz clic en “Ventanas emergentes y redirecciones”.



# 03

## ¿Cómo descargo mis Documentos Autorizados?

**5.** Habilita la opción Permitido y nuevamente intenta descargar.

**6.** En caso, luego de todo estos pasos, aun tengas inconvenientes con la descarga, coordinar con tu área de Sistemas

