



Manual de uso

NIUBIZ EN LÍNEA

Reporte de depósitos

01

¿Cómo ingreso a la plataforma y cómo recupero mi contraseña en Niubiz en línea?

Si ya estás registrado en Niubiz en línea.

1. Ingresa por la opción “Iniciar sesión” en www.niubizenlinea.com.pe
2. Completa tu correo electrónico.
3. Completa tu contraseña.

The image shows a login form for Niubiz. At the top left, there is a blue circle with the number '1' pointing to the 'INICIAR SESIÓN' button. The form has two tabs: 'INICIAR SESIÓN' and 'REGISTRARME'. Below the tabs, it says '¡Bienvenido!'. There are two input fields: 'Correo de usuario' with a placeholder 'Ejm.: Ejemplo123@correo.com' and 'Contraseña'. A blue circle with the number '2' points to the email field, and another blue circle with the number '3' points to the password field. Below the fields, there is a link '¿Olvidaste tu contraseña?' and a yellow 'INGRESAR' button. At the bottom, there is a link '¿Tienes problemas para ingresar en la plataforma?' and a chat icon.

01

¿Cómo ingreso a la plataforma y cómo recupero mi contraseña en Niubiz en línea?

Si olvidaste tu contraseña:

1. Ingresa por la opción “¿Olvidaste tu contraseña?”

INICIAR SESIÓN REGISTRARME

¡Bienvenido!

Correo de usuario
Ejm.: Ejemplo123@correo.com

Contraseña

¿Olvidaste tu contraseña?

INGRESAR

¿Tienes problemas para ingresar en la plataforma?

2. Completa el correo con el que te registraste.

¿Olvidaste tu contraseña?

Ingresa tu correo para poder enviarte un link con el que podras recuperar tu contraseña.


ENVIAR

01

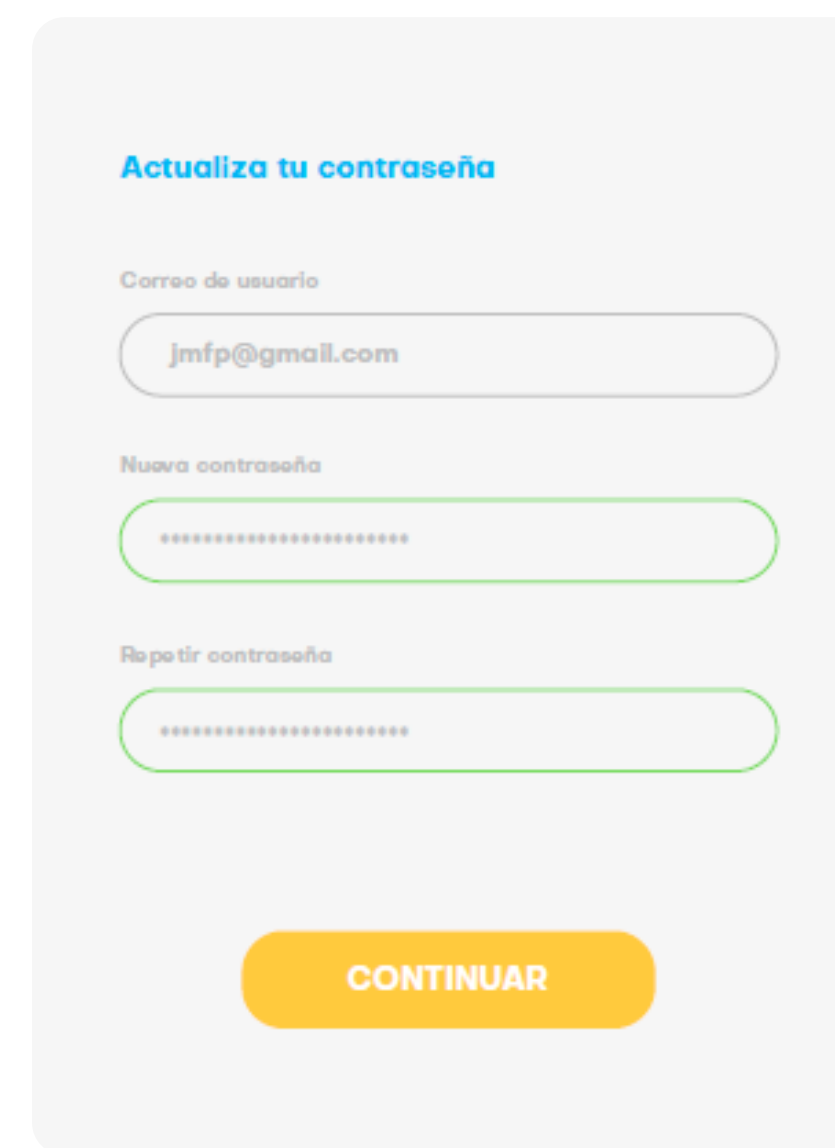

¿Cómo ingreso a la plataforma y cómo recupero mi contraseña en Niubiz en línea?

Si olvidaste tu contraseña:

3. Ingresa al link de ingreso a la plataforma que recibirás por correo.



4. Crea una nueva contraseña, repite la contraseña.

A screenshot of the Niubiz password reset form. The title is 'Actualiza tu contraseña'. It contains three input fields: 'Correo de usuario' with the value 'jmf@gmail.com', 'Nueva contraseña' (masked with dots), and 'Repetir contraseña' (masked with dots). A yellow button labeled 'CONTINUAR' is at the bottom.

02

Pantalla de inicio.

Cuenta con accesos directos a las principales funcionalidades.

- Revisar mis depósitos
- Revisar mis ventas
- Realizar devoluciones
- Visualizar los Documentos Autorizados



03

¿Dónde reviso mis depósitos?

- **Revisa depósitos:**

1. Ingresar desde la pantalla inicial, dándole click al ícono “**Mis Depósitos**”.



03

¿Dónde reviso mis depósitos?

- **Revisa depósitos:**

1. Selecciona el periodo de depósitos a buscar.

1

¡Descubre como usar Niubiz en Línea aquí!

Bandeja de procesamiento Luz Vera

niubiz: en línea PERU RXD SAC 20552630867 Inicio Reportes Documentos autorizados Devoluciones

REPORTE DE MIS DEPÓSITOS

Desde

Hasta

*Solo se visualizarán las primeras 50 movimientos. Si deseas ver todas, descarga el reporte.

BÚSQUEDA AVANZADA

Descargar reportes

RESUMEN DE MIS DEPÓSITOS

TOTAL DE VENTAS	+	CARGOS / ABONOS	-	DEUDA INICIAL	+	COMISIONES	-	IGV	=	TOTAL DEPOSITADO
S/ 0.00		S/ 0.00		S/ 0.00		S/ 0.00		S/ 0.00		S/ 0.00

DETALLE DE MIS DEPÓSITOS

Debe seleccionar un rango de fechas para visualizar sus depósitos.

Sugerencias

*Considerar que para BCP, BBVA y Scotiabank la fecha de deposito será un día posterior a la que figure en el estado de cuenta de su banco.

03

¿Dónde reviso mis depósitos?

¡Descubre como usar Niubiz en Línea aquí!

Bandeja de procesamiento Luz Vera

niubiz en línea PERU RXD SAC 20552630867 Inicio Reportes Documentos autorizados Devoluciones

REPORTE DE MIS DEPÓSITOS

Desde

Hasta

*Solo se visualizarán las primeras 50 movimientos. Si deseas ver todas, descarga el reporte.

BÚSQUEDA AVANZADA

Moneda

Códigos de Comercio Grupos

*Considerar que para BCP, BBVA y Scotiabank la fecha de deposito será un día posterior a la que figure en el estado de cuenta de su banco.

RESUMEN DE MIS DEPÓSITOS

TOTAL DE VENTAS	+	CARGOS / ABONOS	-	DEUDA INICIAL	+	COMISIONES	-	IGV	=	TOTAL DEPOSITADO
S/ 0,00		S/ 0,00		S/ 0,00		S/ 0,00		S/ 0,00		S/ 0,00

DETALLE DE MIS DEPÓSITOS

Debe seleccionar un rango de fechas para visualizar sus depósitos.

Sugerencias

2. En búsqueda avanzada se puede acceder a más filtros:

- Moneda
- Código de comercio

3. Para finalizar darle clic al botón buscar para obtener la información.

03

¿Dónde reviso mis depósitos?

4. Saldrá la información de tus depósitos filtrada, donde podrás visualizar el resumen del total depositado del periodo buscado.

¡Descubre como usar Niubiz en Línea aquí!

Bandeja de procesamiento Luz Vera

niubiz: en línea PERU RXD SAC 20552630867 Inicio Reportes Documentos autorizados Devoluciones

REPORTE DE MIS DEPÓSITOS

Desde: 04-01-2021
Hasta: 11-01-2021

*Solo se visualizarán las primeras 50 movimientos. Si deseas ver todas, descarga el reporte.

BÚSQUEDA AVANZADA

Buscar Descargar reportes

RESUMEN DE MIS DEPÓSITOS

TOTAL DE VENTAS	CARGOS / ABONOS	DEUDA INICIAL	COMISIONES	IGV	TOTAL DEPOSITADO
S/ 1,066,269.36	S/ 215.85	S/ 0.00	S/ 29,781.21	S/ 369.39	S/ 1,035,902.91

DETALLE DE MIS DEPÓSITOS

Fecha Depósito*	Número de Operaciones	Deuda Inicial	Total Ventas	Cargos / Abonos	Comisión Total	I.G.V	Suma Depositada	Deuda Pendiente	Detalle
05-01-2021	3493	S/ 0.00	S/ 396,868.28	S/ -80.61	S/ -11,044.91	S/ -136.82	S/ 385,605.94	S/ 0.00	👁
06-01-2021	1370	S/ 0.00	S/ 168,790.11	S/ -32.04	S/ -4,723.43	S/ -59.15	S/ 163,975.48	S/ 0.00	👁
07-01-2021	1416	S/ 0.00	S/ 168,827.78	S/ -39.12	S/ -4,689.70	S/ -59.61	S/ 164,039.34	S/ 0.00	👁
08-01-2021	1358	S/ 0.00	S/ 161,481.10	S/ -34.76	S/ -4,521.57	S/ -55.52	S/ 156,869.25	S/ 0.00	👁
09-01-2021	1413	S/ 0.00	S/ 170,302.08	S/ -29.32	S/ -4,801.60	S/ -58.29	S/ 165,412.88	S/ 0.00	👁

PARA VER EL DETALLE COMPLETO DESCARGAR EL REPORTE

Sugerencias

5. Podrás ver las operaciones de dicho día al detalle, dando clic al botón.

03

¿Dónde reviso mis depósitos?

7. El archivo aparecerá en la parte baja de la pantalla. En caso el archivo sea pesado se enviará a la bandeja de procesamiento.

¡Descubre como usar Niubiz en Línea aquí!

Bandeja de procesamiento Elena Furuzawa

niubiz en línea IMPORTACIONES HIRAOKA S A C 20100016681 Inicio Reportes Documentos autorizados Devoluciones

BANDEJA DE PROCESAMIENTO

Los archivos como reportes se procesan por esta bandeja. Estos archivos estarán disponibles por 48 horas. Pasado este tiempo, tendrás que solicitarlo de nuevo

Tipo de Archivo	Fecha y hora de descarga	Tipo de documento	Descargar	Eliminar
Reporte Mis depósitos	13.05.2021 12:30	CSV	↓	🗑️

< 1 >

VISUALIZACIÓN: 1 AL 1 DE 1

DP_42172_2021040....zip ^

Mostrar todo ×

03

Ventas con canje de millas o puntos

Para visualizar los depósitos por ventas con canje de millas o puntos filtra la columna “Tipo de Operación” y selecciona: Liqu.transacciones Pos Servicios abono

The screenshot shows an Excel spreadsheet with a data table. The table has columns for RUC, Razon Soc, Cod. Com, Nombre C, Fecha, Tarjeta, Origen Ta, Tipo de T, Marca de, Moneda, Importe d, Es DCC, Monto DC, and Comis. A filter is applied to the 'Tipo de T' column, and the filter menu is open, showing the following options:

- Ordenar de A a Z
- Ordenar de Z a A
- Ordenar por color
- Vista de Hoja
- Borrar filtro de "Tipo de Operacion"
- Filtrar por color
- Filtros de texto
- Buscar
- (Seleccionar todo)
- Costo por trx liquidada Com Electron
- Devoluciones
- Liqu.transacciones Pos Servicios abono
- Uso del Sist CE otras marcas MN
- Ventas

The data table shows the following rows (rows 7-22):

RUC	Razon Soc	Cod. Com	Nombre C	Fecha	Tarjeta	Origen Ta	Tipo de T	Marca de	Moneda	Importe d	Es DCC	Monto DC	Comis
2.0506E+10	DISTRIBUIDC	505842310	DISTRIBUIDC	2.0	422142*****	N	Crédito	VI	SOLES	347.9		0	
2.0506E+10	DISTRIBUIDC	505842310	DISTRIBUIDC	2.0	491913*****	N	Crédito	VI	SOLES	1068.3		0	
2.0506E+10	DISTRIBUIDC	505842310	DISTRIBUIDC	2.0	414089*****	N	Crédito	VI	SOLES	169.9		0	
2.0506E+10	DISTRIBUIDC	505842310	DISTRIBUIDC	2.0	414791*****	N	Crédito	VI	SOLES	169.9		0	
2.0506E+10	DISTRIBUIDC	505842310	DISTRIBUIDC	2.0	acciones Pos Se X		No Aplica		SOLES	160.9		0	
2.0506E+10	DISTRIBUIDC	650098156	Almendariz	2.0	455788*****	N	Débito	VI	SOLES	304.8		0	
2.0506E+10	DISTRIBUIDC	650098156	Almendariz	2.0	477289*****	N	Crédito	VI	SOLES	240.84		0	
2.0506E+10	DISTRIBUIDC	650098156	Almendariz	2.0	414782*****	N	Crédito	VI	SOLES	120.2		0	
2.0506E+10	DISTRIBUIDC	650098156	Almendariz	2.0	463403*****	N	Crédito	VI	SOLES	156.9		0	
2.0506E+10	DISTRIBUIDC	650098156	Almendariz	2.0	455788*****	N	Débito	VI	SOLES	121.2		0	
2.0506E+10	DISTRIBUIDC	650098156	Almendariz	2.0	414075*****	N	Crédito	VI	SOLES	99.9		0	
2.0506E+10	DISTRIBUIDC	650098156	Almendariz	2.0	428083*****	N	Crédito	VI	SOLES	565.5		0	
2.0506E+10	DISTRIBUIDC	650098156	Almendariz	2.0	455788*****	N	Débito	VI	SOLES	18		0	
2.0506E+10	DISTRIBUIDC	650098156	Almendariz	2.0	455103*****	N	Débito	VI	SOLES	169.9		0	
2.0506E+10	DISTRIBUIDC	650175520	DISTRIBUIDC	2.0	463402*****	N	Crédito	VI	SOLES	161.6		0	
2.0506E+10	DISTRIBUIDC	650175520	DISTRIBUIDC	2.0	411074*****	N	Débito	VI	SOLES	109		0	
2.0506E+10	DISTRIBUIDC	650175520	DISTRIBUIDC	2.0	428082*****	N	Crédito	VI	SOLES	1278.2		0	

03

Ventas con canje de millas o puntos

Puedes identificar la entidad bancaria filtrando por “Banco pagador”.

The screenshot shows the Microsoft Excel interface with the 'Datos' (Data) tab selected. A data table is displayed with columns for transaction details. The 'Banco Pagador' column is filtered to show only 'Banco Interbank'.

	K	L	M	N	O	P	Q	R	S	T	U	V	W	X	Y	Z	A
5																	
6	Tipo de Tarjeta	Marca de	Moneda	Importe de	Es DCC	Monto DC	Comision	Comision	IGV	Suma Dep	Estado	ID Operac	Cuenta Ba	Banco Pagador			
11	No Aplica		SOLES	160.9			0	0	0	160.9	A			TINENTAL			
34	No Aplica		SOLES	574.07			0	0	0	574.07	A			Bank			
75	No Aplica		SOLES	884.69			0	0	0	884.69	A			Bank			
104	No Aplica		SOLES	1296.1			0	0	0	1296.1	A			TINENTAL			
124	No Aplica		SOLES	140			0	0	0	140	A			REDITO			
130	No Aplica		SOLES	1220.85			0	0	0	1220.85	A			Bank			
155	No Aplica		SOLES	1823.24			0	0	0	1823.24	A			Bank			
220	No Aplica		SOLES	294			0	0	0	294	A			Bank			
312	No Aplica		SOLES	279			0	0	0	279	A			TINENTAL			
313	No Aplica		SOLES	1651.97			0	0	0	1651.97	A			REDITO			
358	No Aplica		SOLES	248.7			0	0	0	248.7	A			TINENTAL			
372	No Aplica		SOLES	170			0	0	0	170	A			Bank			
424	No Aplica		SOLES	404.84			0	0	0	404.84	A			TINENTAL			
428	No Aplica		SOLES	1726.69			0	0	0	1726.69	A			REDITO			
432	No Aplica		SOLES	90.92			0	0	0	90.92	A			REDITO			
497	No Aplica		SOLES	495.18			0	0	0	495.18	A			TINENTAL			
503	No Aplica		SOLES	2752.8			0	0	0	2752.8	A			REDITO			
507	No Aplica		SOLES	268.18			0	0	0	268.18	A			REDITO			
542	No Aplica		SOLES	1457.58			0	0	0	1457.58	A			ank			
572																	

The filter menu for 'Banco Pagador' is open, showing a search for 'Banco Interbank'. The filter is set to 'Filtros de texto' and 'Banco Interbank' is selected. The status bar at the bottom indicates 'Listo Se encontraron 19 de 565 registros'.

03

¿Dónde reviso mis depósitos?

Para facilitar el proceso puedes generar grupos de comercios.

1. Da el primer clic en “Grupos” y luego clic en “Crear/editar grupos”.

¡Descubre como usar Niubiz en Línea aquí!

Bandeja de procesamiento Luz Vera

niubiz: en línea PERU RXD SAC 20552630867 Inicio Reportes Documentos autorizados Devoluciones

REPORTE DE MIS DEPÓSITOS

Desde

Hasta

*Solo se visualizarán los últimos 50 movimientos.
Si deseas ver todos, descarga el reporte.

BÚSQUEDA AVANZADA

Moneda

Códigos de Comercio **Grupos** **1**

2

Descargar reportes

*Considerar que para BCP, BBVA y Scotiabank la fecha de depósito será un día posterior a la que figure en el estado de cuenta de su banco.

RESUMEN DE MIS DEPÓSITOS

TOTAL DE VENTAS	+	CARGOS / ABONOS	-	DEUDA INICIAL	+	COMISIONES	-	IGV	=	TOTAL DEPOSITADO
S/ 0.00		S/ 0.00		S/ 0.00		S/ 0.00		S/ 0.00		S/ 0.00

DETALLE DE MIS DEPÓSITOS

Debe seleccionar un rango de fechas para visualizar sus depósitos.

Sugerencias

03

¿Dónde reviso mis depósitos?

Para facilitar el proceso puedes generar grupos de comercios.

2. Selecciona la forma en que se desea agrupar.

- Organiza tus códigos de comercio por **“Ubicación”** (Departamento, Provincia, distrito).

- O de forma **“Personalizada”** (Seleccionándolos a tu criterio). Colócale un nombre y dale **guardar**.

ORGANIZA TUS CÓDIGOS DE COMERCIO

Selecciona la forma en la que quieres ordenar tus códigos de comercio.

POR UBICACIÓN
Podrás organizar tus códigos por la dirección con la que fueron registrados.

PERSONALIZADO
Podrás organizar tus códigos de la forma que prefieras.

POR UBICACIÓN

Crea un nombre para el grupo. A la derecha podrás ver tus códigos de comercio ordenados por departamento, provincia y distrito selecciona los que quieras agregar al grupo.

Nombre del grupo
Ingrese el nombre del grupo

Códigos 0 códigos seleccionados

CALLAO 1 código de comercio

LIMA 1 código de comercio

GUARDAR

PERSONALIZADO

Busca códigos de comercio y crea grupos con ellos.

Busca por código de comercio

Nombre del grupo
Ingrese el nombre del grupo

Códigos 0 códigos seleccionados

518480505 TAM ARLINES SOLES AVN JOSE PARDO 505

518480506 TAM AIRLINES AVN FAUCETT S/N AEROPUERTO JCHAVEZ Num S/N

GUARDAR

Si deseas agregar o retirar algún código a los grupos creados o borrar algún grupo, podrás hacerlo en el momento que desees. *Para comercios con más de 1 código asociado al RUC.